



2026年6月5日

各 位

会 社 名 KOA株式会社
代表者名 代表取締役 社長執行役員
向 山 浩 正
(コード番号 6999 東証プライム市場・名証プレミアム市場)
問合せ先 経営戦略イニシアティブ経営戦略センター
ゼネラルマネージャー
山 本 容 平
(電話番号 0265-70-7171)

(訂正・数値データ訂正)「2026年3月期 決算短信〔日本基準〕(連結)」、「2026年3月期 決算補足資料」及び「2026年3月期 決算説明会資料」の一部訂正について

当社が2026年4月24日に開示いたしました「2026年3月期 決算短信〔日本基準〕(連結)」及び「2026年3月期 決算補足資料」、2026年4月27日に開示いたしました「2026年3月期 決算説明会資料」の記載内容に一部修正すべき事項がありましたので、下記の通りお知らせいたします。また、数値データにも訂正がありましたので、訂正後の数値データも送信いたします。

1. 訂正理由

2026年4月24日に開示いたしました「2026年3月期 決算短信〔日本基準〕(連結)」及び「2026年3月期 決算補足資料」、2026年4月27日に開示いたしました「2026年3月期 決算説明会資料」の連結キャッシュ・フロー計算書の記載内容の一部、「2026年3月期 決算補足資料」及び「2026年3月期 決算説明会資料」の設備投資額及び減価償却費に誤りがあることが判明したため、以下の通り関連する箇所の訂正を行うものであります。

2. 訂正内容

訂正箇所に下線を付しております。

決算短信

<サマリー情報>

【訂正前】

1. 2026年3月期の連結業績(2025年4月1日~2026年3月31日)

(3) 連結キャッシュ・フローの状況

	営業活動による キャッシュ・フロー	投資活動による キャッシュ・フロー	財務活動による キャッシュ・フロー	現金及び現金同等物 期末残高
	百万円	百万円	百万円	百万円
2026年3月期	8,849	<u>△6,841</u>	△510	27,410
2025年3月期	8,101	△23,939	11,252	24,799

【訂正後】

1. 2026年3月期の連結業績(2025年4月1日~2026年3月31日)

(3) 連結キャッシュ・フローの状況

	営業活動による キャッシュ・フロー	投資活動による キャッシュ・フロー	財務活動による キャッシュ・フロー	現金及び現金同等物 期末残高
	百万円	百万円	百万円	百万円
2026年3月期	<u>9,069</u>	<u>△7,061</u>	△510	27,410
2025年3月期	8,101	△23,939	11,252	24,799

<添付資料 2 ページ>

【訂正前】

1. 経営成績等の概況

(3) 当期のキャッシュ・フローの概況

当期は前述いたしましたような状況により 5,264 百万円の税金等調整前当期純利益となりました。営業活動によるキャッシュ・フローは減価償却費の増加等により 8,849 百万円の流入を確保することが出来ました。投資活動によるキャッシュ・フローは有形固定資産取得による支出 7,417 百万円等により 6,841 百万円の資金の流出となりました。また、財務活動によるキャッシュ・フローは長期借入金の返済による支出等により 510 百万円の流出となりました。

これらの結果、当連結会計年度における現金及び現金同等物の期末残高は、期首に比べ 2,610 百万円増加し、27,410 百万円になりました。

【訂正後】

1. 経営成績等の概況

(3) 当期のキャッシュ・フローの概況

当期は前述いたしましたような状況により 5,264 百万円の税金等調整前当期純利益となりました。営業活動によるキャッシュ・フローは減価償却費の増加等により 9,069 百万円の流入を確保することが出来ました。投資活動によるキャッシュ・フローは有形固定資産取得による支出 7,489 百万円等により 7,061 百万円の資金の流出となりました。また、財務活動によるキャッシュ・フローは長期借入金の返済による支出等により 510 百万円の流出となりました。

これらの結果、当連結会計年度における現金及び現金同等物の期末残高は、期首に比べ 2,610 百万円増加し、27,410 百万円になりました。

<添付資料 11 ページ>

【訂正前】

3. 連結財務諸表及び主な注記

(4) 連結キャッシュ・フロー計算書

(単位：百万円)

	前連結会計年度 (自 2024年4月1日 至 2025年3月31日)	当連結会計年度 (自 2025年4月1日 至 2026年3月31日)
営業活動によるキャッシュ・フロー		
税金等調整前当期純利益	1,253	5,264
減価償却費	5,860	7,024
賞与引当金の増減額 (△は減少)	△221	294
受注損失引当金の増減額 (△は減少)	△161	66
受取利息及び受取配当金	△388	△387
支払利息	370	647
持分法による投資損益 (△は益)	△157	△185
減損損失	—	114
投資有価証券売却損益 (△は益)	△61	△209
売上債権の増減額 (△は増加)	341	△1,621
棚卸資産の増減額 (△は増加)	677	536
仕入債務の増減額 (△は減少)	△531	△914
未収消費税等の増減額 (△は増加)	363	62
その他	936	△1,034
小計	8,282	9,657
利息及び配当金の受取額	500	442
利息の支払額	△348	△611
法人税等の支払額	△741	△836
法人税等の還付額	768	197
訴訟和解金の支払額	△358	—
営業活動によるキャッシュ・フロー	8,101	8,849
投資活動によるキャッシュ・フロー		
定期預金の預入による支出	△674	△2,825
定期預金の払戻による収入	1,167	3,099
有価証券の償還による収入	1,206	—
有形固定資産の取得による支出	△25,072	△7,417
無形固定資産の取得による支出	△438	△149
投資有価証券の売却による収入	63	420
その他投資にかかる支出	△291	△412
その他投資にかかる収入	123	433
その他	△24	11
投資活動によるキャッシュ・フロー	△23,939	△6,841
財務活動によるキャッシュ・フロー		
短期借入金の返済による支出	△1,022	△267
短期借入れによる収入	1,413	199
長期借入金の返済による支出	△422	△3,204
長期借入れによる収入	13,270	4,007
配当金の支払額	△1,847	△1,115
その他	△139	△131
財務活動によるキャッシュ・フロー	11,252	△510
現金及び現金同等物に係る換算差額	218	1,113
現金及び現金同等物の増減額 (△は減少)	△4,366	2,610
現金及び現金同等物の期首残高	29,165	24,799
現金及び現金同等物の期末残高	24,799	27,410

【訂正後】

3. 連結財務諸表及び主な注記

(4) 連結キャッシュ・フロー計算書

(単位：百万円)

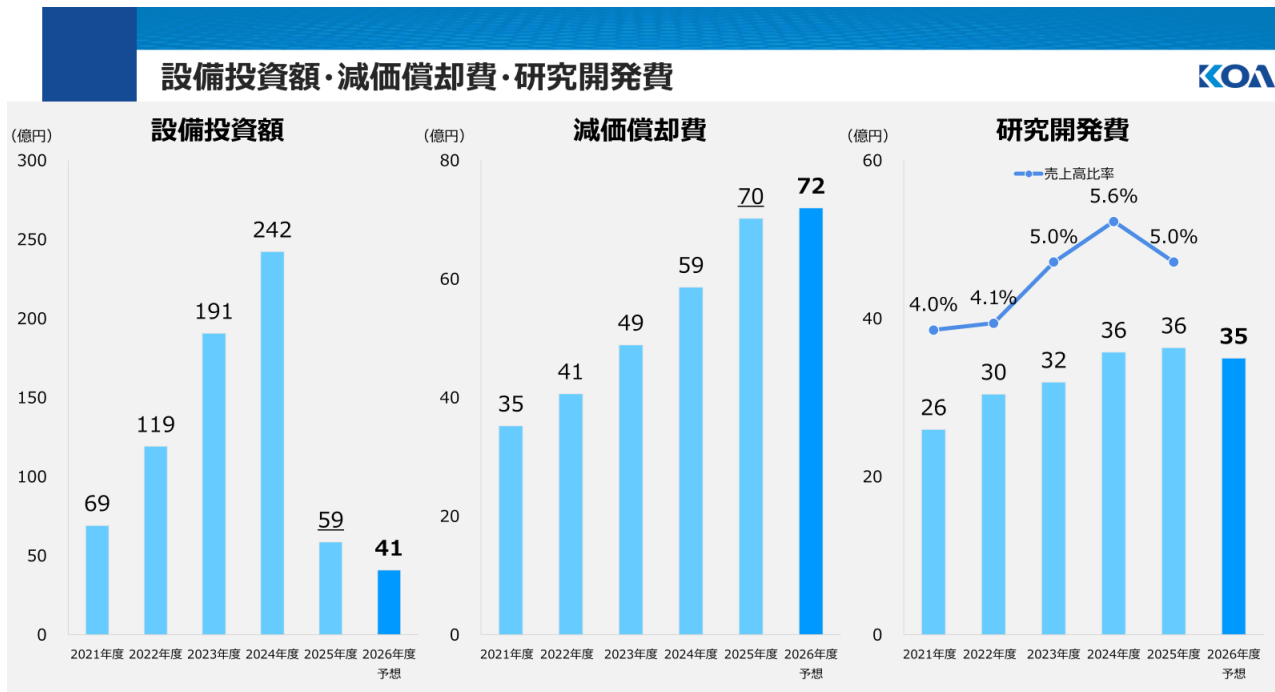
	前連結会計年度 (自 2024年4月1日 至 2025年3月31日)	当連結会計年度 (自 2025年4月1日 至 2026年3月31日)
営業活動によるキャッシュ・フロー		
税金等調整前当期純利益	1,253	5,264
減価償却費	5,860	7,096
賞与引当金の増減額 (△は減少)	△221	294
受注損失引当金の増減額 (△は減少)	△161	66
受取利息及び受取配当金	△388	△387
支払利息	370	647
持分法による投資損益 (△は益)	△157	△185
減損損失	—	114
投資有価証券売却損益 (△は益)	△61	△209
売上債権の増減額 (△は増加)	341	△1,621
棚卸資産の増減額 (△は増加)	677	536
仕入債務の増減額 (△は減少)	△531	△914
未収消費税等の増減額 (△は増加)	363	62
その他	936	△885
小計	8,282	9,877
利息及び配当金の受取額	500	442
利息の支払額	△348	△611
法人税等の支払額	△741	△836
法人税等の還付額	768	197
訴訟和解金の支払額	△358	—
営業活動によるキャッシュ・フロー	8,101	9,069
投資活動によるキャッシュ・フロー		
定期預金の預入による支出	△674	△2,825
定期預金の払戻による収入	1,167	3,099
有価証券の償還による収入	1,206	—
有形固定資産の取得による支出	△25,072	△7,489
無形固定資産の取得による支出	△438	△149
投資有価証券の売却による収入	63	271
その他投資にかかる支出	△291	△412
その他投資にかかる収入	123	433
その他	△24	11
投資活動によるキャッシュ・フロー	△23,939	△7,061
財務活動によるキャッシュ・フロー		
短期借入金の返済による支出	△1,022	△267
短期借入れによる収入	1,413	199
長期借入金の返済による支出	△422	△3,204
長期借入れによる収入	13,270	4,007
配当金の支払額	△1,847	△1,115
その他	△139	△131
財務活動によるキャッシュ・フロー	11,252	△510
現金及び現金同等物に係る換算差額	218	1,113
現金及び現金同等物の増減額 (△は減少)	△4,366	2,610
現金及び現金同等物の期首残高	29,165	24,799
現金及び現金同等物の期末残高	24,799	27,410

決算補足資料

< 7 ページ >

- ・ 2025 年度設備投資額：59 億円⇒60 億円に修正
- ・ 2025 年度減価償却費：70 億円⇒71 億円に修正

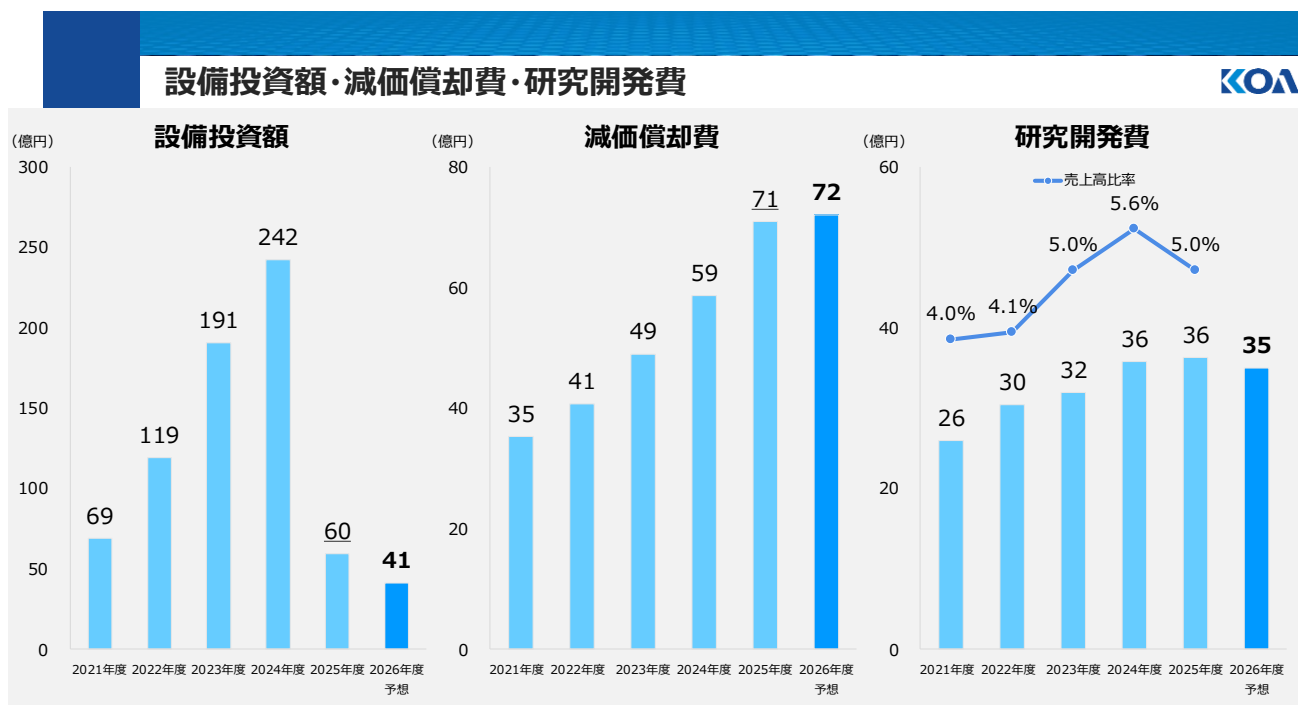
【訂正前】



©2026 KOA CORPORATION. All Rights Reserved.

7

【訂正後】



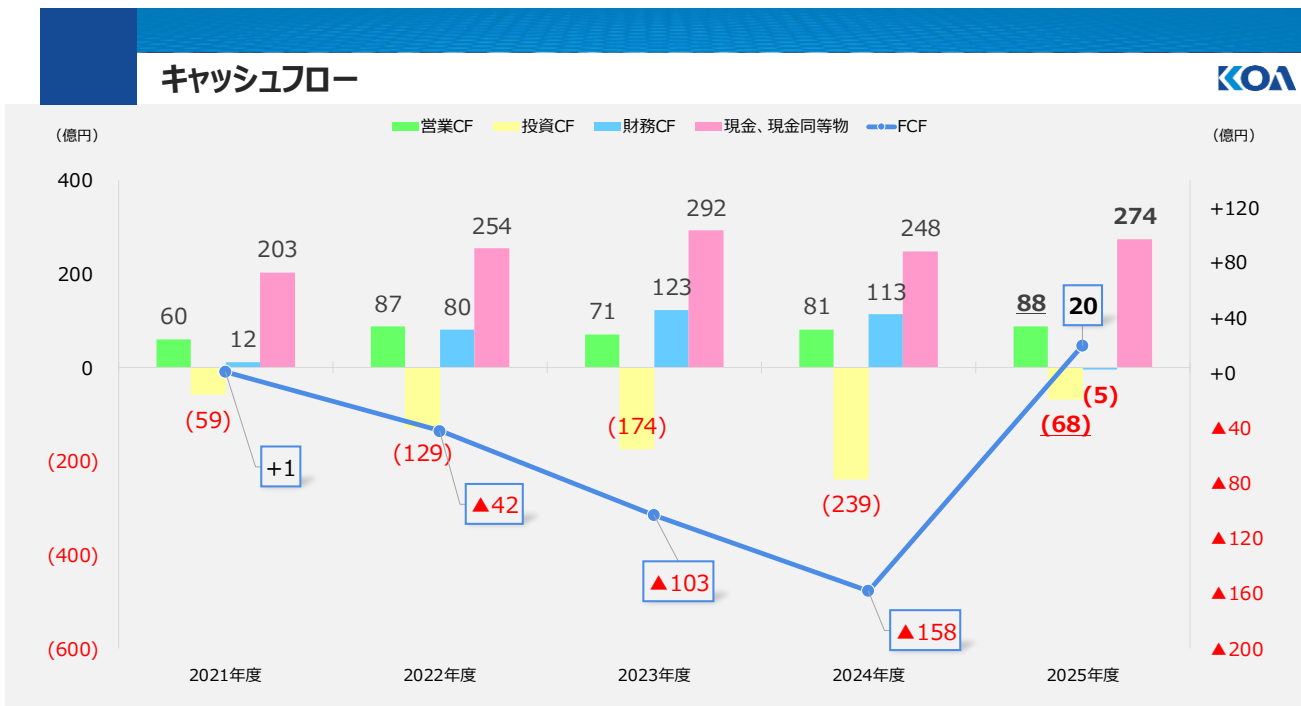
©2026 KOA CORPORATION. All Rights Reserved.

7

< 8 ページ >

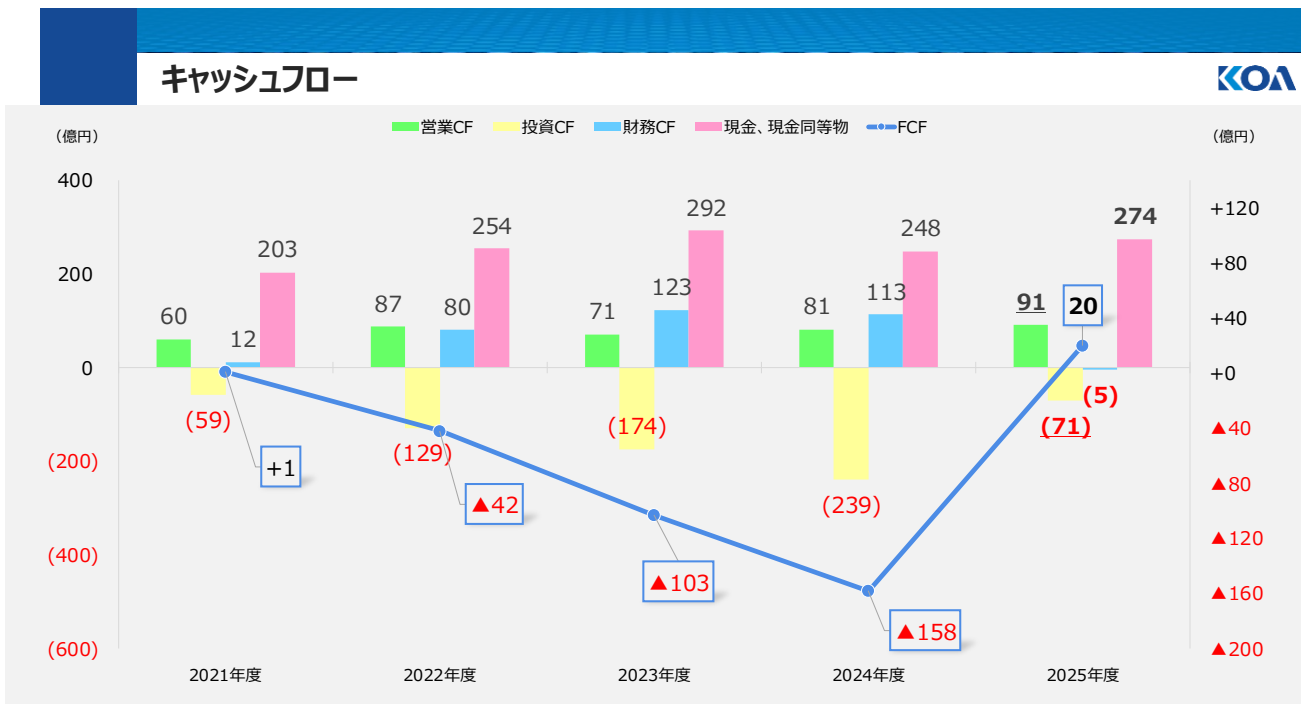
- ・ 2025 年度営業 CF : 88 億円⇒91 億円に修正
- ・ 2025 年度投資 CF : △68 億円⇒△71 億円に修正

【訂正前】



©2026 KOA CORPORATION. All Rights Reserved.

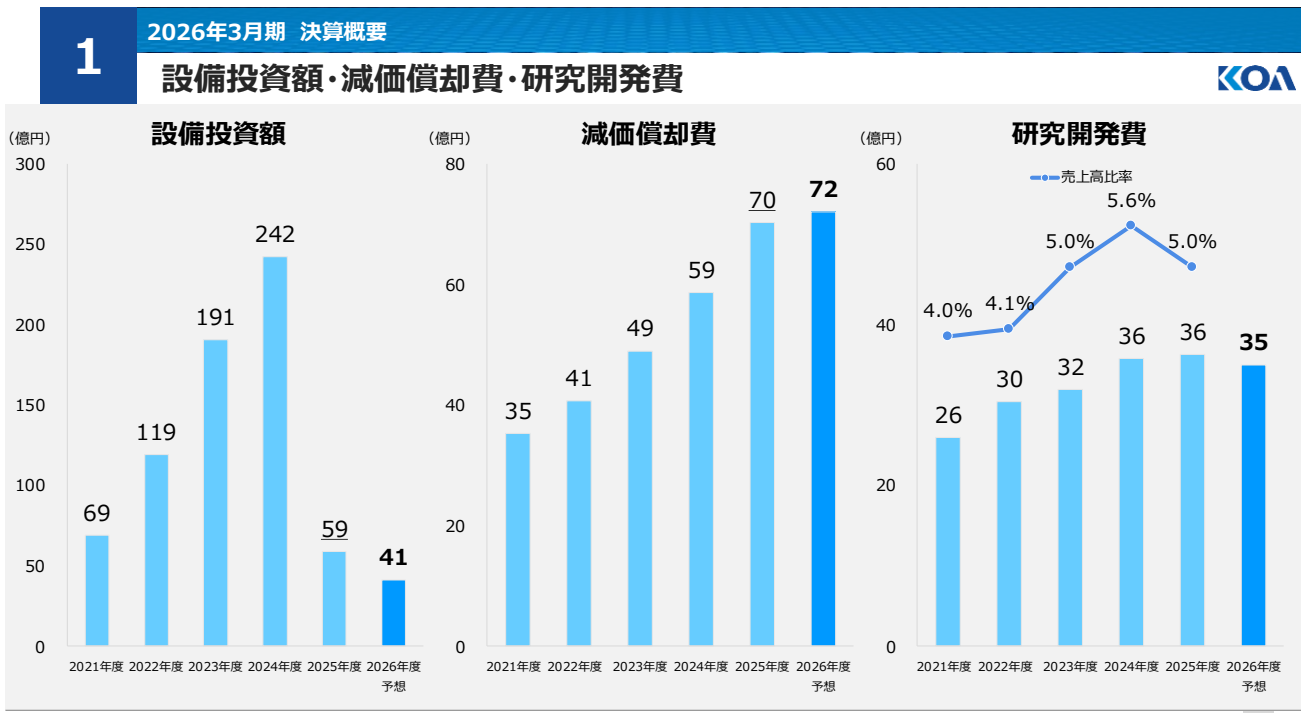
【訂正後】



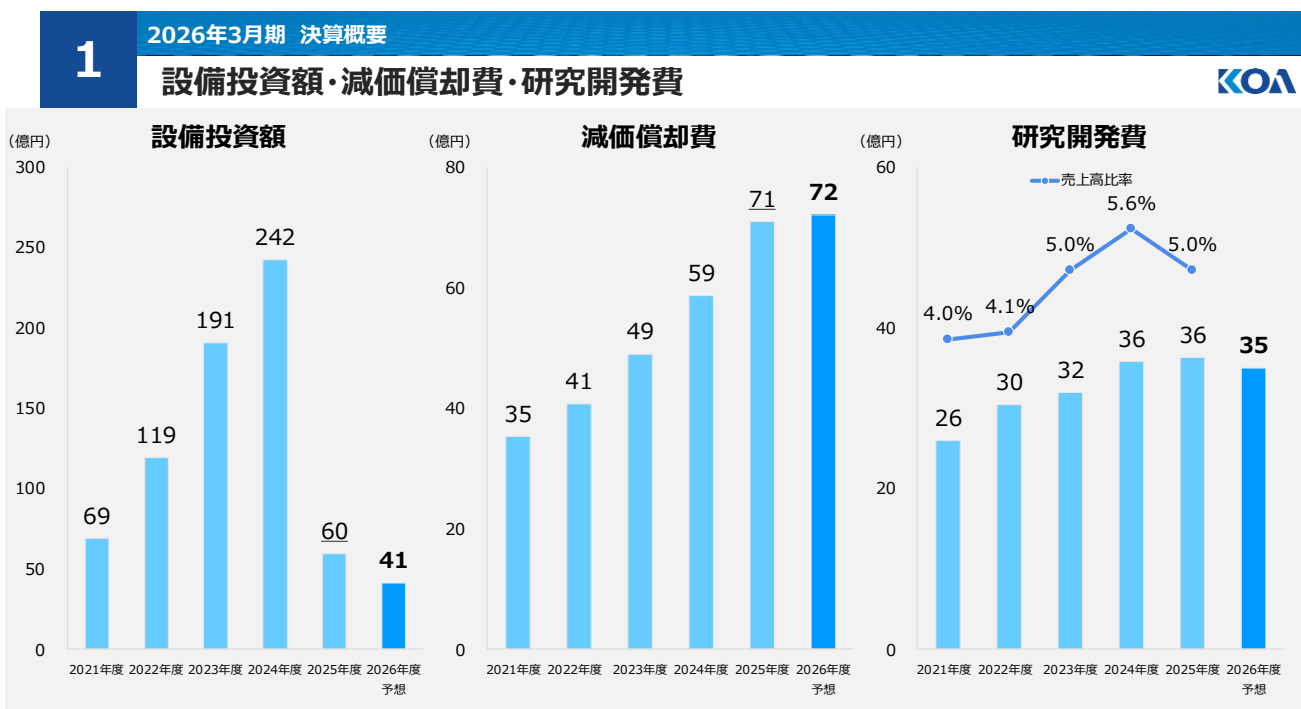
©2026 KOA CORPORATION. All Rights Reserved.

- ・2025年度設備投資額：59億円⇒60億円に修正
- ・2025年度減価償却費：70億円⇒71億円に修正

【訂正前】



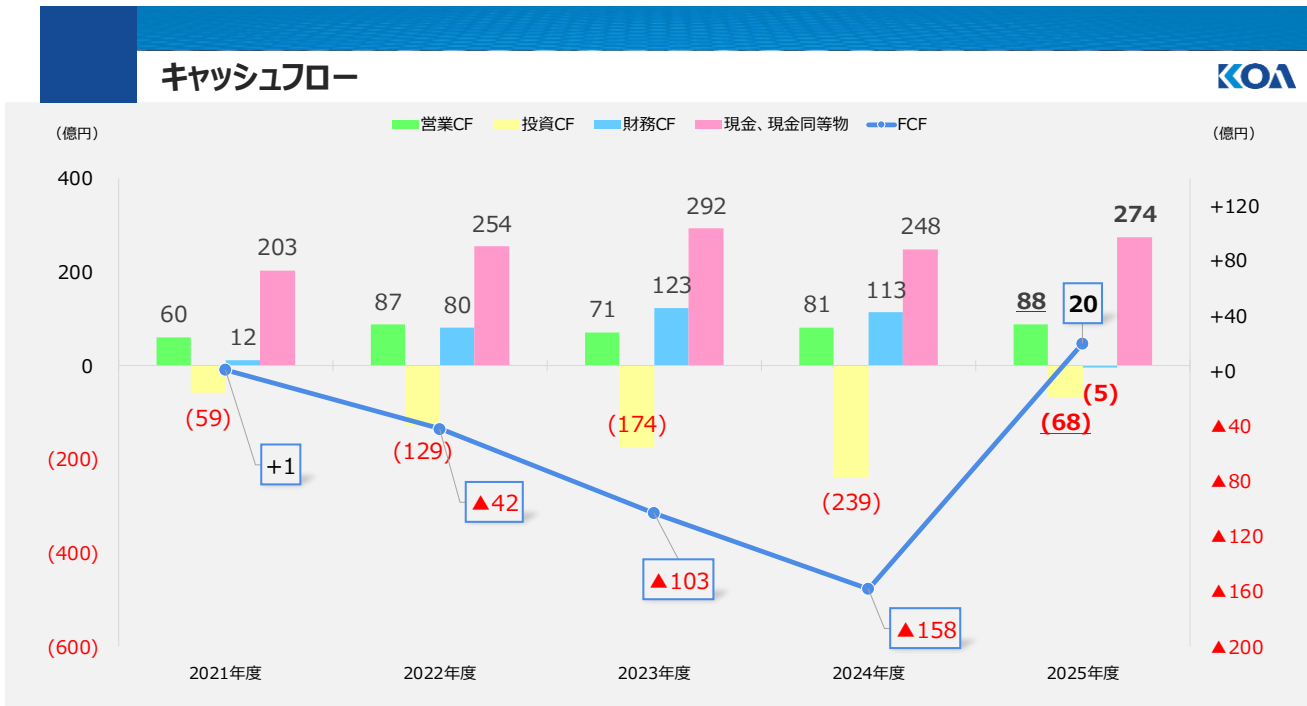
【訂正後】



<30 ページ>

- ・2025年度営業CF：88億円⇒91億円に修正
- ・2025年度投資CF：△68億円⇒△71億円に修正

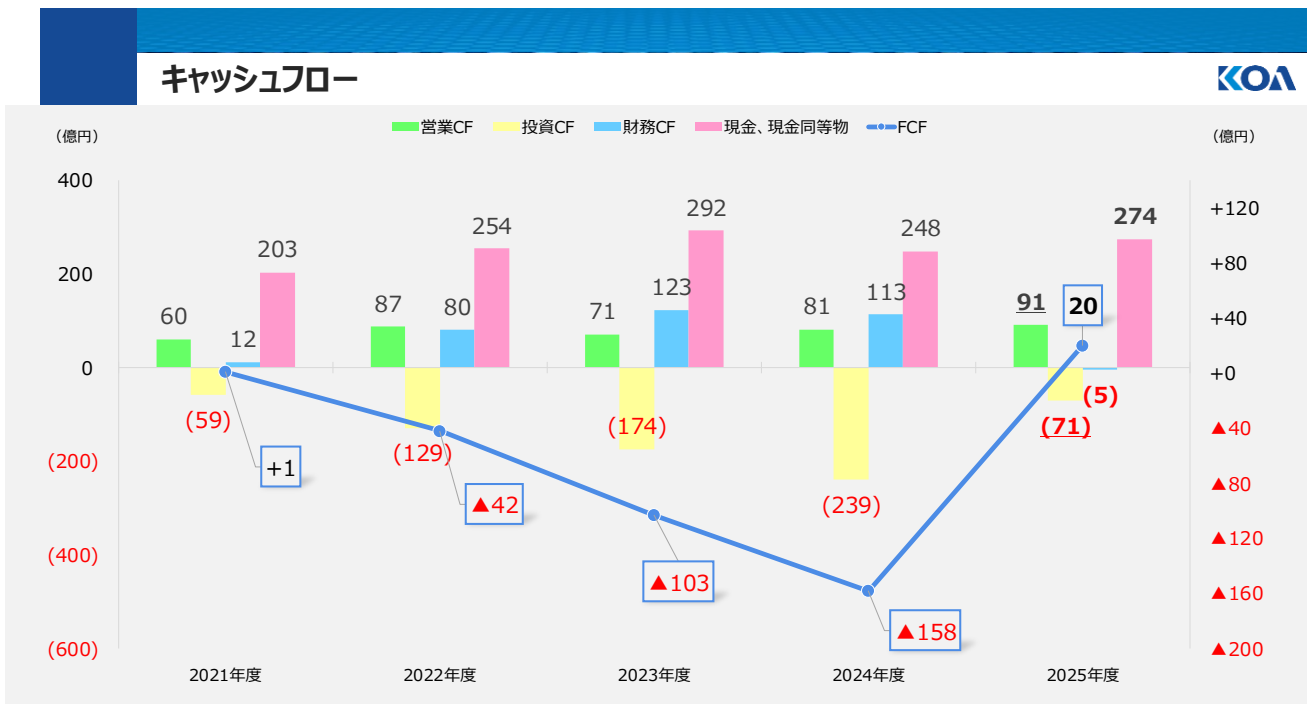
【訂正前】



©2026 KOA CORPORATION. All Rights Reserved.

30

【訂正後】



©2026 KOA CORPORATION. All Rights Reserved.

30

<37 ページ>

- ・2026.3 設備投資額：5,883 百万円⇒5,954 百万円に修正
- ・2026.3 減価償却費：7,025 百万円⇒7,096 百万円に修正

【訂正前】

財務データ											
設備投資・減価償却費・研究開発費											
事業年度	単位	2017.3	2018.3	2019.3	2020.3	2021.3	2022.3	2023.3	2024.3	2025.3	2026.3
(単独)											
設備投資額	百万円	1,158	3,045	4,278	2,205	1,405	2,650	7,017	4,949	4,735	877
減価償却費	百万円	1,347	1,418	1,649	1,982	2,102	2,089	2,174	2,628	3,023	2,934
研究開発費	百万円	2,006	1,971	2,177	2,239	2,181	2,402	2,716	2,760	3,191	3,309
(連結)											
設備投資額	百万円	2,271	5,051	6,210	3,993	2,236	6,921	11,919	19,077	24,229	<u>5,883</u>
減価償却費	百万円	2,343	2,474	2,938	3,437	3,589	3,525	4,068	4,890	5,864	<u>7,025</u>
研究開発費	百万円	2,059	1,985	2,187	2,243	2,328	2,598	3,045	3,195	3,576	3,632

©2026 KOA CORPORATION. All Rights Reserved.

37

【訂正後】

財務データ											
設備投資・減価償却費・研究開発費											
事業年度	単位	2017.3	2018.3	2019.3	2020.3	2021.3	2022.3	2023.3	2024.3	2025.3	2026.3
(単独)											
設備投資額	百万円	1,158	3,045	4,278	2,205	1,405	2,650	7,017	4,949	4,735	877
減価償却費	百万円	1,347	1,418	1,649	1,982	2,102	2,089	2,174	2,628	3,023	2,934
研究開発費	百万円	2,006	1,971	2,177	2,239	2,181	2,402	2,716	2,760	3,191	3,309
(連結)											
設備投資額	百万円	2,271	5,051	6,210	3,993	2,236	6,921	11,919	19,077	24,229	<u>5,954</u>
減価償却費	百万円	2,343	2,474	2,938	3,437	3,589	3,525	4,068	4,890	5,864	<u>7,096</u>
研究開発費	百万円	2,059	1,985	2,187	2,243	2,328	2,598	3,045	3,195	3,576	3,632

©2026 KOA CORPORATION. All Rights Reserved.

37