

# 2026年3月期 決算補足資料

---



2026年5月15日

本資料は2026年3月31日現在のデータに基づいて作成されております。  
本資料に記載された意見や予測等は、資料作成時点の当社の判断であり、予告なしに変更されることがあります。

1. 2026年3月期 連結業績概要
2. 2027年3月期 連結業績予想

## 2. 2026年3月期連結業績概要

(単位：百万円)

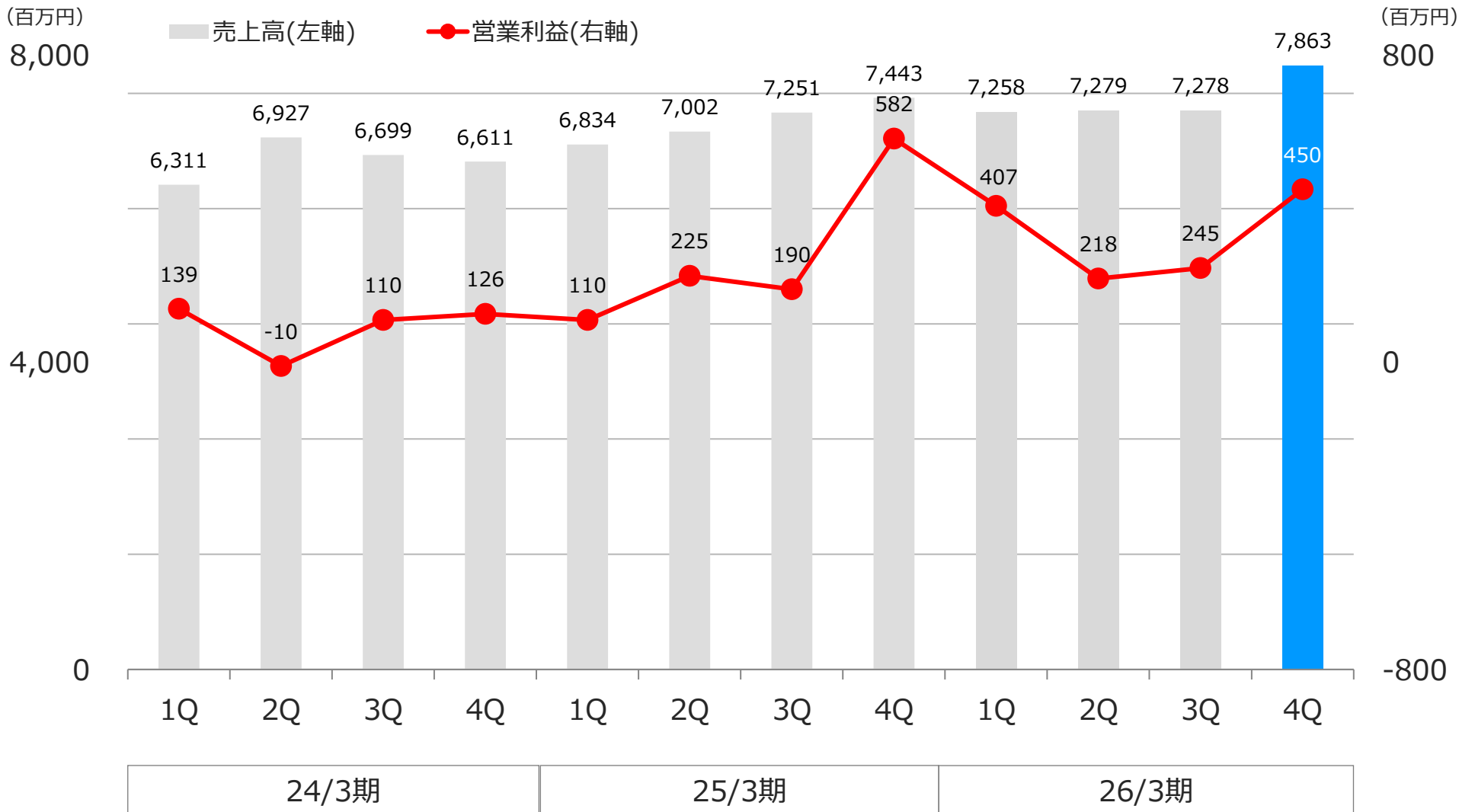
	2025/3期	2026/3期	前期比増減額	前期比増減率
売上高	28,532	29,679	+1,147	+4.0%
営業利益	1,109	1,322	+213	+19.2%
営業利益率	3.9%	4.5%	-	-
経常利益	170	1,343	+1,173	687.0%
親会社株主に帰属する 当期純利益	△628	1,027	+1,655	-

- 欧米を中心に医療向けが引き続き好調を維持したこと、下期から航空機向けが回復したことから売上高及び営業利益は前期比増加

- 保有資産・負債の評価替えによる為替差損が前期は△1,055百万円だったが、今期は+264百万円と為替差益に転じた

- 結果、経常利益及び当期純利益も黒字を確保

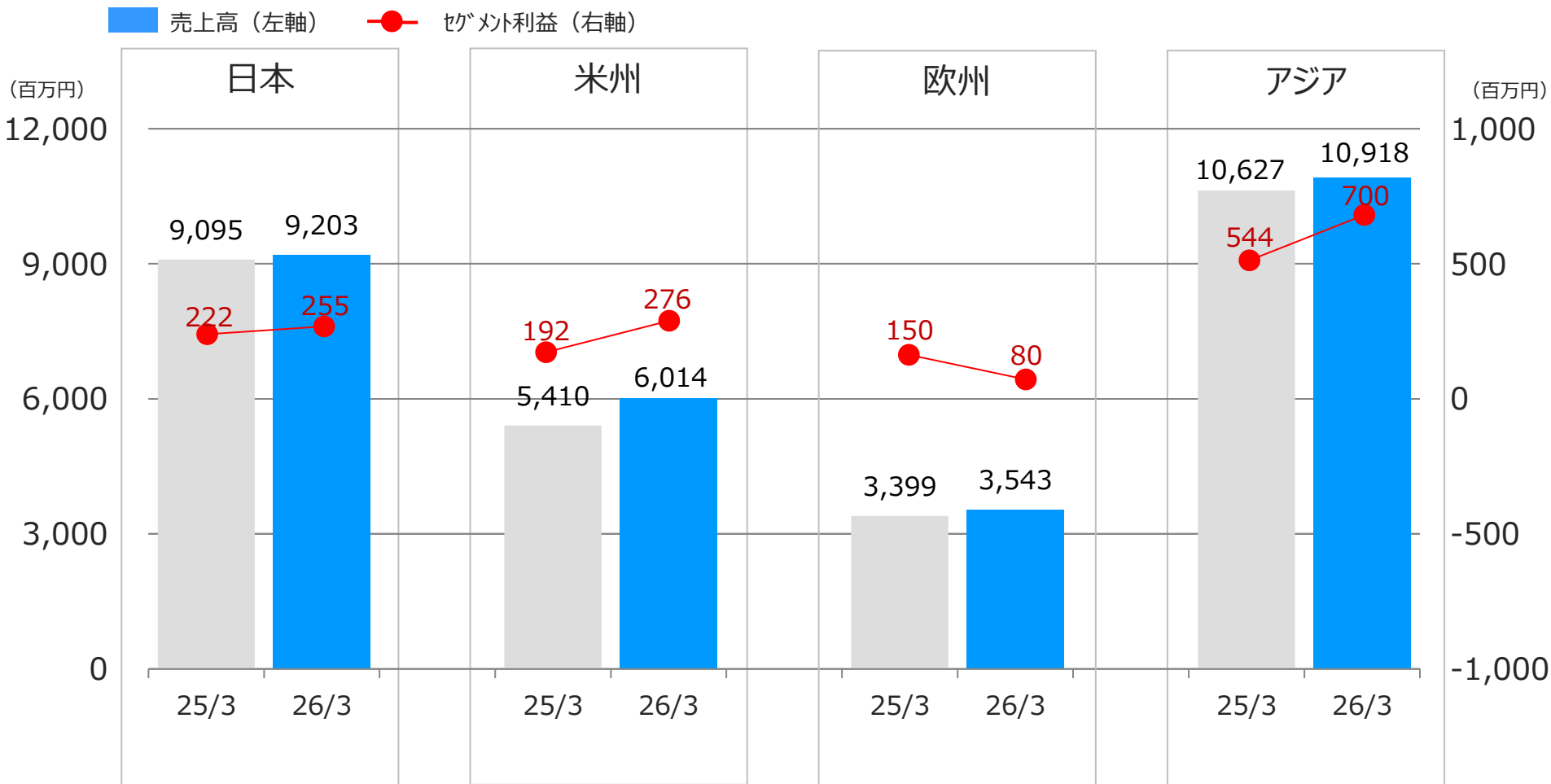
## 2. 連結売上高・営業利益推移



25年3月期レート： 1 US\$ = 152.3円

26年3月期レート： 1 US\$ = 151.0円 2025年3月-2026年3月毎月月末TTMLレートの平均

## 2. 所在地別売上高・セグメント利益



- + 米関税の逆風も自動車・精密向け売上増
- 米関税によりOA向け売上減

- + 医療向け売上増
- + メキシコ工場改善
- 材料仕入れへの課税

- + 航空機向けが米関税で上期低調も下期挽回
- チェコ工場先行投資
- 人件費高騰

- + 米関税の逆風も自動車・OA向け売上増
- 米関税により情報機器向け売上減
- 人件費高騰

## 2. 連結市場別売上高

(市場別)	25/3期	構成比	26/3期	構成比	増減額	増減率 (百万円)
自動車(輸送機器)	14,463	50.7%	14,493	48.8%	30	0.2%
医療機器	5,365	18.8%	6,038	20.3%	673	12.5%
OA機器	2,840	10.0%	2,749	9.3%	△91	△3.2%
航空機器	1,743	6.1%	1,858	6.3%	115	6.6%
精密機器	927	3.0%	1,067	3.6%	140	15.1%
インフラ・住設	690	2.4%	768	2.6%	78	11.3%
AV・家電	560	2.0%	622	2.1%	62	11.1%
情報通信機器	444	1.6%	388	1.3%	△56	△12.6%
その他	1,500	5.3%	1,696	5.7%	196	13.1%
合計	28,532	100.0%	29,679	100.0%	1,147	4.1%
 (規格品)						
コイルスレッド	1876	5.4%	2,228	7.5%	352	18.8%

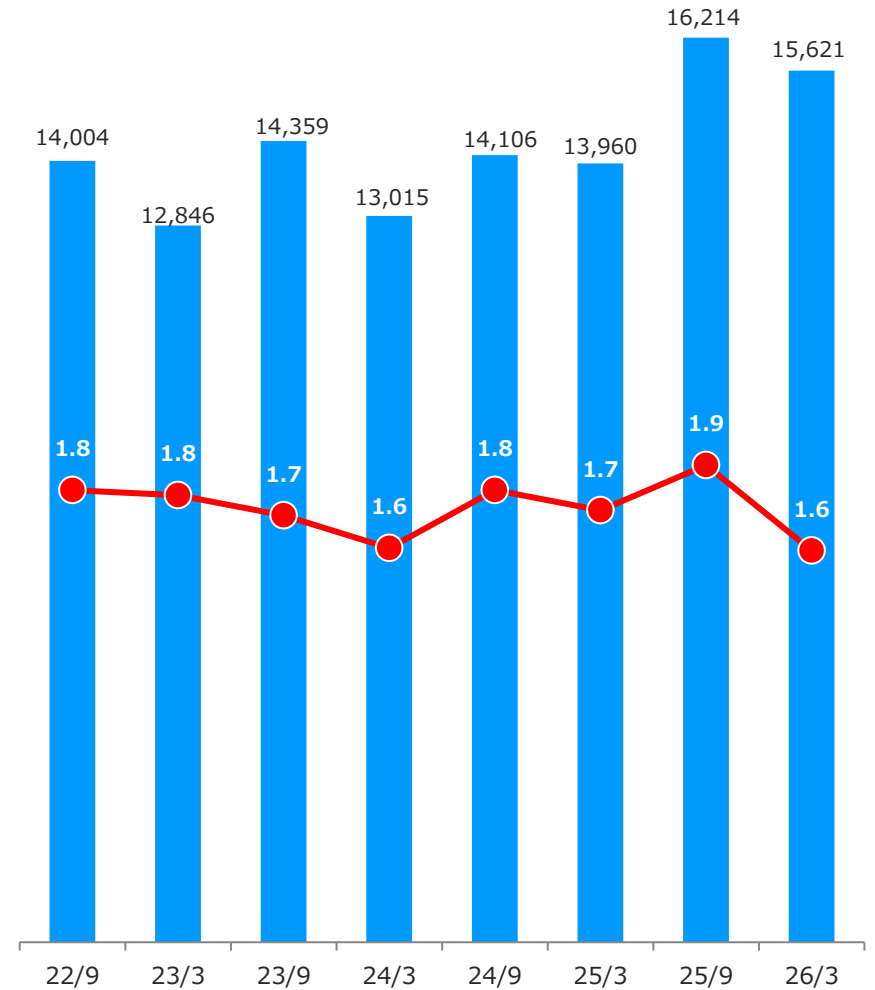
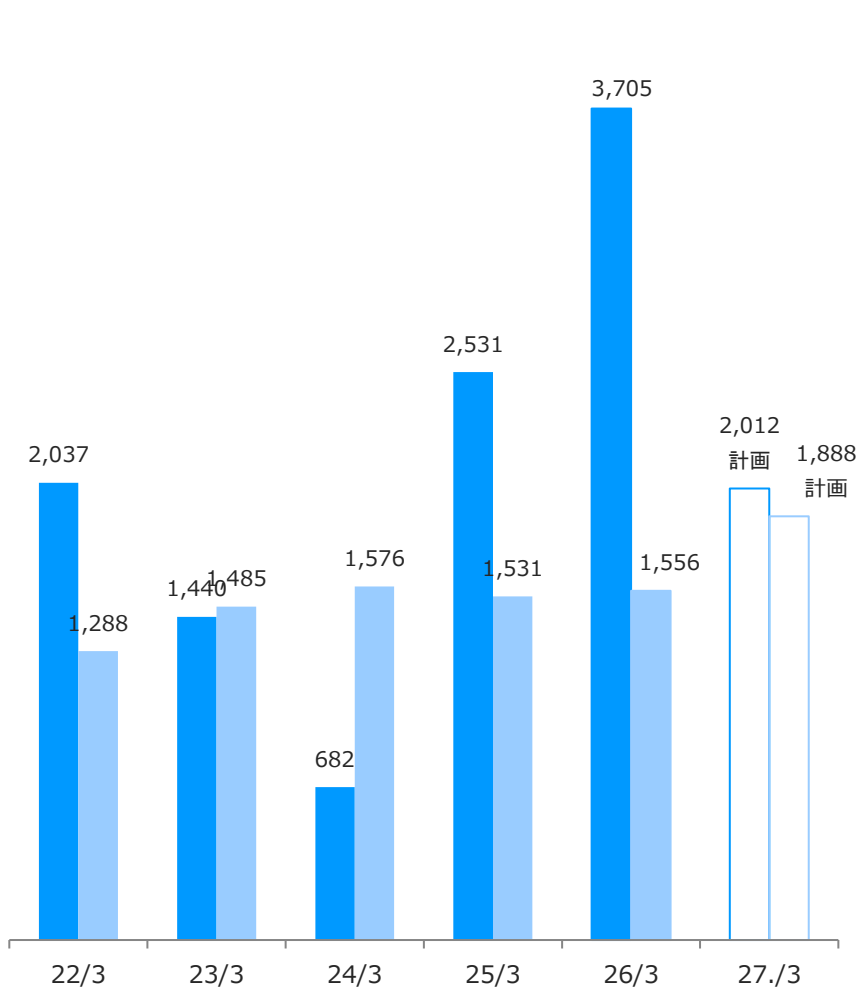
## 2. 設備投資・減価償却・有利子負債

■ 設備投資 ■ 減価償却

(百万円)

■ 有利子負債 ● D/Eレシオ  
(含むリース債務)

(百万円)



1. 2026年3月期 連結業績概要
2. 2027年3月期 連結業績予想

### 3. 2027年3月期通期業績予想

(百万円)

	2026年3月期	2027年3月期	前期比増減額	前期比増減率
売上高	29,679	30,000	+321	+1.1%
営業利益	1,322	1,500	+178	+13.4%
営業利益率	4.5%	5.0%	-	-
経常利益	1,343	1,200	△143	△10.7%
親会社株主に帰属する 当期純利益	1,027	2,000*	+973	+94.6

\* 2027年3月期中の売却を計画しているシンガポール工場の売却益他を含んでいます

(円)

一株あたり 配当	35	50	±15	-
-------------	----	----	-----	---

ADVANCEX

(お問い合わせ先)

株式会社アドバネクス  
経営企画室

TEL : 03 - 3822 - 5865

Email : [tsutomu\\_kumaki@advanex.co.jp](mailto:tsutomu_kumaki@advanex.co.jp)

URL : <https://www.advanex.co.jp>