



2026年5月13日

各 位

会 社 名 株式会社 ジェイ エイ シー リクルートメント
代 表 者 名 代表取締役会長兼社長 田 崎 ひろみ
(コード番号：2124 東証プライム)
問 合 せ 先 上席執行役員 CFO 阿久津 哲也
(TEL：03-5259-6926)

2026年12月期第1四半期の月次連結売上高及び事業実績数値(国内人材紹介事業)に関するお知らせ

当社の2026年12月期第1四半期の連結売上高及び事業実績数値(国内人材紹介事業)につきまして、別紙のとおり、お知らせいたします。なお、当社は、株主、投資家をはじめ利害関係者の方々に企業情報を正確に理解していただくため、本資料を当社のウェブサイト上(<https://ir.jac-recruitment.jp/ja/investors.html>)で開示しております。

※本資料において開示される「月次連結売上高及び事業実績数値(国内人材紹介事業)」は、株式会社 ジェイ エイ シー リクルートメント、株式会社 JAC International 及び株式会社バンテージポイントの数値であり、株式会社キャリアクロス(国内求人広告事業)並びに海外グループ会社(海外事業)の数値は含まれておりません(なお、株式会社バンテージポイントは、2025年11月末日をもって事業活動を終了いたしました)。

以 上

株式会社 ジェイ エイ シー リクルートメント

「2026年12月期第1四半期の月次連結売上高及び事業実績数値(国内人材紹介事業)に関するお知らせ」

発表日: 2026/5/13

目 次

■連結売上高・売上総利益推移 Page 2

- 連結売上高(単月)
- 連結売上総利益(単月)
- 連結売上高(累計)
- 連結売上総利益(累計)

■関連実績 Page 3

- 3ヶ年従業員数比較(連結)
- 従業員数推移(連結)
- コンサルタント人員推移(連結)
- 採用決定人数推移(連結)

株式会社 ジェイ エイ シー リクルートメント

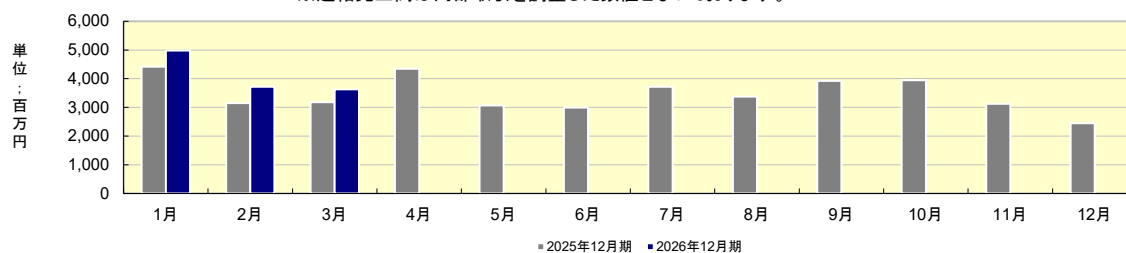
「2026年12月期第1四半期の連結売上高及び事業実績数値(国内人材紹介事業)に関するお知らせ」

発表日：2026/5/13

■連結売上高・売上総利益推移

■連結売上高(単月)

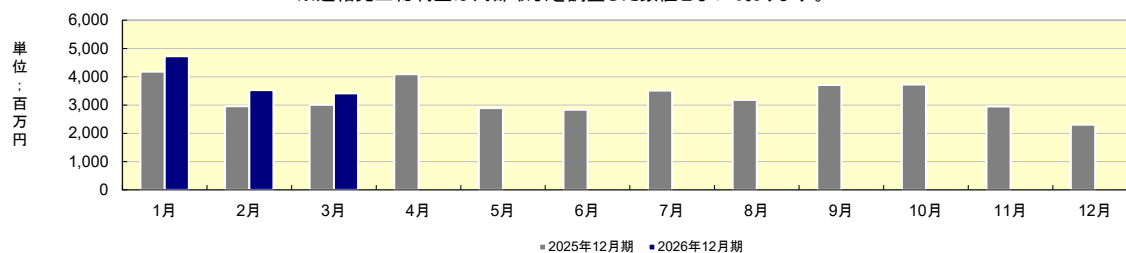
※連結売上高の数値は月次決算に基づいておりますが、監査法人の監査を受けておりません。
※連結売上高は内部取引を調整した数値となっております。



売上高(百万円)	1月	2月	3月	4月	5月	6月	7月	8月	9月	10月	11月	12月
2025年12月期	4,420	3,144	3,178	4,347	3,065	2,996	3,718	3,380	3,918	3,944	3,126	2,444
2026年12月期	4,984	3,722	3,630									
対前年増減率	12.8%	18.4%	14.3%									

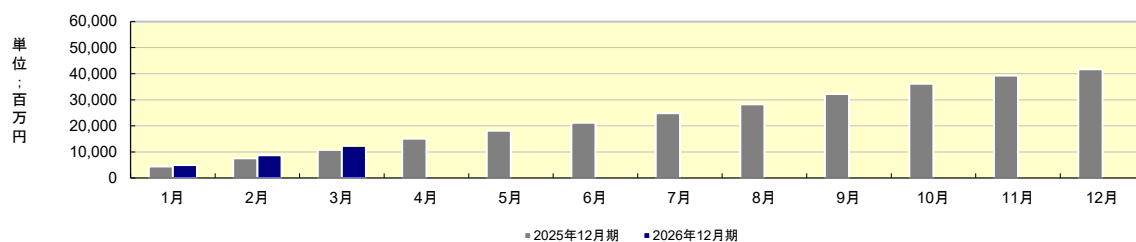
■連結売上総利益(単月)

※連結売上総利益の数値は月次決算に基づいておりますが、監査法人の監査を受けておりません。
※連結売上総利益は内部取引を調整した数値となっております。



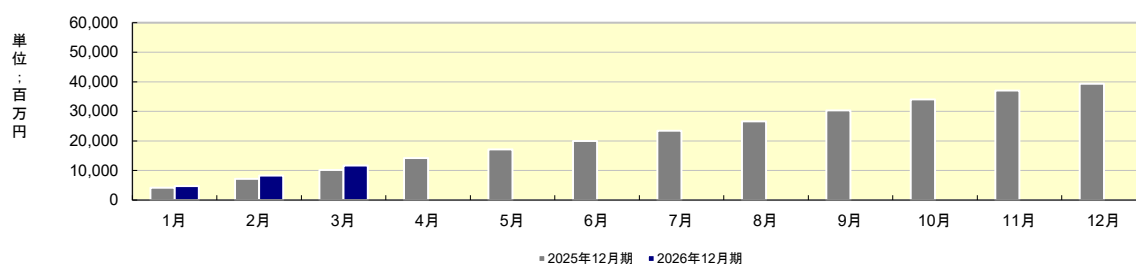
売上総利益(百万円)	1月	2月	3月	4月	5月	6月	7月	8月	9月	10月	11月	12月
2025年12月期	4,181	2,953	3,004	4,089	2,890	2,834	3,511	3,180	3,708	3,725	2,945	2,307
2026年12月期	4,721	3,528	3,408									
対前年増減率	12.9%	19.5%	13.4%									

■連結売上高(累計)



売上高(百万円)	1月	2月	3月	4月	5月	6月	7月	8月	9月	10月	11月	12月
2025年12月期	4,420	7,565	10,743	15,090	18,156	21,153	24,871	28,252	32,171	36,115	39,242	41,687
2026年12月期	4,984	8,706	12,337									
対前年増減率	12.8%	15.1%	14.8%									

■連結売上総利益(累計)



売上総利益(百万円)	1月	2月	3月	4月	5月	6月	7月	8月	9月	10月	11月	12月
2025年12月期	4,181	7,134	10,139	14,228	17,119	19,953	23,465	26,645	30,354	34,079	37,025	39,332
2026年12月期	4,721	8,249	11,658									
対前年増減率	12.9%	15.6%	15.0%									

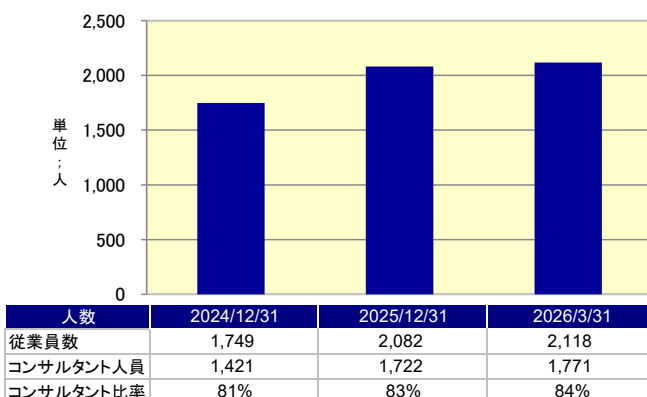
株式会社 ジェイ エイ シー リクルートメント

「2026年12月期第1四半期の連結売上高及び事業実績数値(国内人材紹介事業)に関するお知らせ」

発表日: 2026/5/13

■ 関連実績

■ 3ヶ年従業員数比較(連結)



※従業員数及びコンサルタント人員の数値は、(株)ジェイエイシーリクルートメント、(株)JAC International及び(株)バンテージポイントの合計であります。

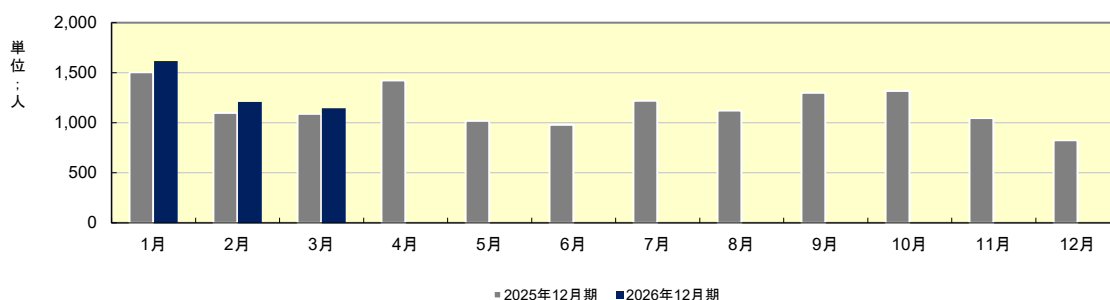
■ 従業員数推移(連結)

従業員数	1月	2月	3月	4月	5月	6月	7月	8月	9月	10月	11月	12月
2025年12月期	1,773	1,788	1,803	1,968	1,994	2,027	2,042	2,050	2,053	2,070	2,083	2,082
2026年12月期	2,104	2,106	2,118									
対前年増減率	18.7%	17.8%	17.5%									

■ コンサルタント人員推移(連結)

コンサルタント人員	1月	2月	3月	4月	5月	6月	7月	8月	9月	10月	11月	12月
2025年12月期	1,453	1,466	1,475	1,641	1,655	1,690	1,706	1,706	1,720	1,744	1,756	1,722
2026年12月期	1,740	1,748	1,771									
対前年増減率	19.8%	19.2%	20.1%									

■ 採用決定人数推移(連結) ※採用決定人数は、当社グループからのご紹介で当月転職先企業にご入社された方の人数を表しております。



採用決定人数	1月	2月	3月	4月	5月	6月	7月	8月	9月	10月	11月	12月
2025年12月期	1,505	1,099	1,089	1,422	1,020	979	1,219	1,121	1,299	1,317	1,047	825
2026年12月期	1,617	1,208	1,144									
対前年増減率	7.4%	9.9%	5.1%									



PPP Project 'One Placement creates One Plant to Save the Planet.'

JAC Recruitmentは、ご転職者おひとりにつき1本の苗木をインドネシア・マレーシアの森林に植樹し、未来の地球環境創りに貢献します。