

証券コード：6748

SEIWA

創意  革新

モノづくりの原点を見つめ、これから変わるもの変わらぬもの。

2026年12月期 第1四半期

2026年5月13日

決算補足資料

皇和電機株式会社

決算サマリー

SEIWA

- 売上高 前年同四半期より7.2%減少
- 営業利益 前年同四半期より39.2%減少

(単位：百万円)

	2025年12月期 第1四半期	2026年12月期 第1四半期	増減	増減率(%)
売上高	6,236	5,784	△ 451	△ 7.2
売上総利益	1,721	1,451	△ 269	△ 15.7
販管費	1,036	1,035	△ 0	△ 0.1
営業利益	685	416	△ 268	△ 39.2
経常利益	681	416	△ 264	△ 38.9
親会社株主に帰属する 四半期純利益	475	264	△ 211	△ 44.3
自己資本当期純利益率(%)	2.8	1.4	△ 1.4	—
総資産経常利益率(%)	2.2	1.3	△ 0.9	—
売上高営業利益率(%)	11.0	7.2	△ 3.8	—

(官需比率)

52%

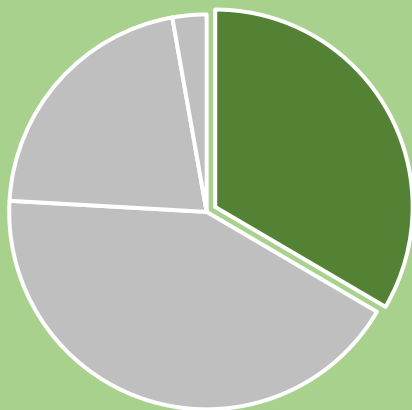
44%

Information System

情報機器事業

2026年12月期第1四半期
売上高構成比

33.4%



(単位：百万円)

	2025年12月期 第1四半期	2026年12月期 第1四半期	増減	増減率(%)
売上高	2,673	1,934	△ 739	△ 27.7
セグメント利益	520	195	△ 324	△ 62.4
受注高	2,357	1,806	△ 551	△ 23.4
受注残高	12,223	8,955	△ 3,268	△ 26.7

- (売上高) 高速道路向け、一般道路向けともに減少
- (利益) 減収による減益
- (受注) 高速道路向けは減少、一般道路向けは増加
前期の受注高減少により、受注残高は減少

セグメント別の状況 ②照明機器事業

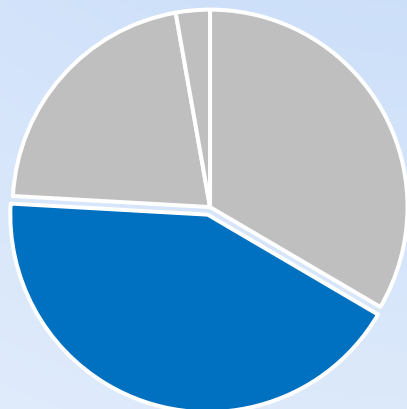
SEIWA

Lighting

照明機器事業

2026年12月期第1四半期
売上高構成比

42.5%



(単位：百万円)

	2025年12月期 第1四半期	2026年12月期 第1四半期	増減	増減率(%)
売上高	2,292	2,455	163	7.1
セグメント利益	528	601	72	13.8
受注高	1,837	2,383	545	29.7
受注残高	2,394	2,631	237	9.9

- (売上高) 民間設備関連、公共設備関連ともに増加
- (利益) 増収による増益
- (受注) 産業用照明器具は増加、道路・トンネル照明器具は減少
産業用照明器具の受注高増加により、受注残高は増加

セグメント別の状況 ③コンポーネント事業

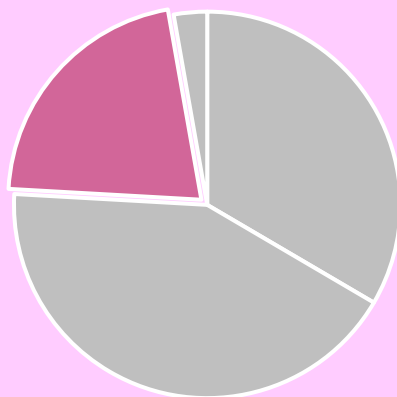
SEIWA

Component

コンポーネント事業

2026年12月期第1四半期
売上高構成比

21.3%



(単位：百万円)

	2025年12月期 第1四半期	2026年12月期 第1四半期	増減	増減率(%)
売上高	1,129	1,233	103	9.1
セグメント利益	51	92	41	81.4
受注高	1,158	1,482	324	28.0
受注残高	443	618	175	39.6

- (売上高) 配線保護機材は前年同四半期並み、配管保護機材は増加
電磁波環境対策部品は増加
- (利益) 増収による増益
- (受注) 期中受注高の増加により、受注残高は増加

(単位：百万円)

	2025年12月期 期末	2026年12月期 第1四半期末	増減
資産	30,222	31,944	1,722
流動資産	19,714	20,932	1,217
現金及び預金	3,409	4,134	725
固定資産	10,507	11,012	505
投資有価証券	3,912	4,317	405
負債	11,132	12,623	1,491
流動負債	8,452	10,002	1,549
短期借入金	2,000	5,300	3,300
固定負債	2,679	2,621	△ 58
純資産	19,090	19,320	230
その他有価証券評価差額金	2,107	2,364	257
<自己資本比率>	63.1%	60.4%	△ 2.7PT

主な増減理由

- (資産) 増加：現金及び預金、時価評価による投資有価証券が増加
- (負債) 増加：短期借入金が増加
- (純資産) 増加：その他有価証券評価差額金が増加

2026年12月期通期業績見通し

SEIWA

中東情勢により、今後原材料の価格高騰・調達難のリスクが懸念されますが、2026年2月12日に公表した業績予想からの修正はありません。

(単位：百万円)

	第1四半期実績値	第2四半期予想値	通期予想値
売上高	5,748	11,250	26,000
営業利益	416	500	1,900
経常利益	416	510	1,970
親会社株主に帰属する 四半期(当期)純利益	264	240	1,330

皇和電機株式会社

TEL: 0774-55-8181

FAX: 0774-58-2034

E-mail: info@seiwa.co.jp

<https://www.seiwa.co.jp>

当資料には、2026年5月13日時点の将来に関する前提・見通し・計画に基づく予測が含まれています。世界経済・競合状況・為替変動等に関するリスクや不確定要素により、実際の業績が記載の予測と異なる可能性があります。