

2026年12月期 第1四半期 決算補足説明資料

2026年5月8日

クックパッド株式会社



Our Mission

「毎日の料理を楽しみにする」

ミッションの実現に向けて

- 毎日の料理を楽しみにするために、料理に関する課題解決に取り組むテクノロジーカンパニーであり続けます。
- 利益を追求しつつ、稼得した利益を原資として、未来の常識をつくるためのプロダクト開発投資を継続します。
- 外部環境の変化等に合わせ柔軟に投資を行っていくため、業績予想の開示は行いません。

決算ハイライト

単位：百万円

第1四半期

売上収益

プレミアムサービス会員数の減少により、
前年同期比7.7%減少

2025年

1,372

2026年

1,267

増減

-105

販売費および一般管理費

事業運営体制の効率化に向けた海外拠点の人員整理に伴い、
一時費用182百万円を計上

1,264

1,397

132

営業利益

売上収益の減少および一時費用の計上により、
営業損失137百万円を計上

89

-137

-227

親会社の所有者に帰属する四半期利益

営業損失の計上に加え、有価証券の公正価値評価に伴う
金融費用の計上により、四半期損失417百万円を計上

111

-417

-529

四半期業績推移

単位：百万円

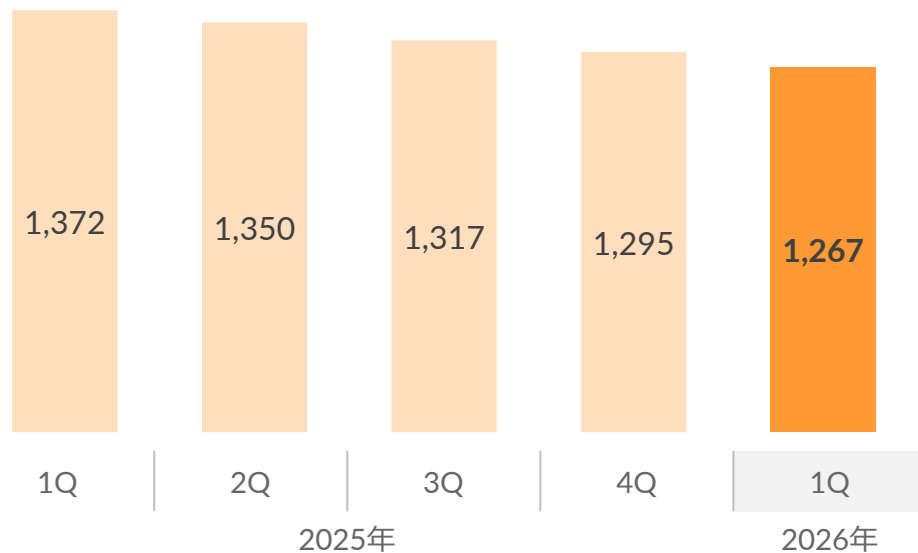
	2025年				2026年	前四半期比	前年同期比
	1 Q	2 Q	3 Q	4 Q	1 Q		
売上収益	1,372	1,350	1,317	1,295	1,267	-2.2%	-7.7%
販売費及び一般管理費	1,264	1,256	1,262	1,238	1,397	12.8%	10.5%
営業利益/損失	89	71	39	63	-137	—	—
税引前四半期利益/損失	149	-83	427	604	-415	—	—
親会社の所有者に帰属する 四半期利益/損失	111	-74	501	202	-417	—	—
1株あたり四半期利益/損失(円)	1.35	-0.94	6.65	2.68	-5.75	—	—
現金及び現金同等物の 四半期末残高	12,138	10,238	5,545	5,885	5,975	1.5%	-50.8%

※黒字・赤字転換等により比率比較が適切でない項目は「—」表示

売上収益の推移

単位：百万円

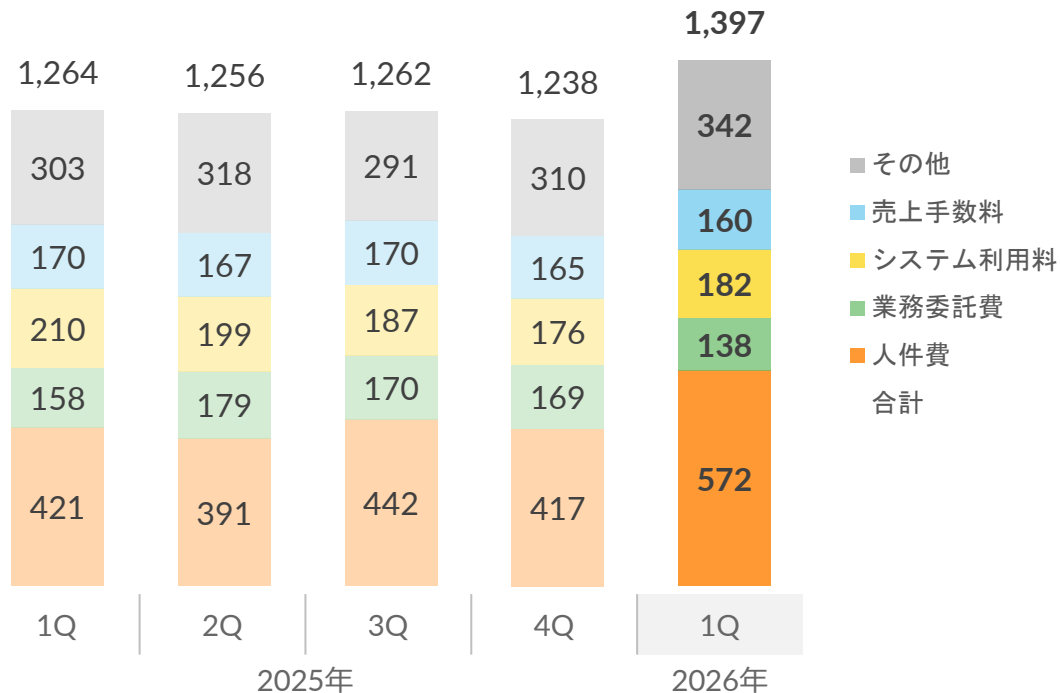
- プレミアムサービス会員数の減少を主因に、前年同期比7.7%、前四半期比2.2%の減収



販売費及び一般管理費の推移

単位：百万円

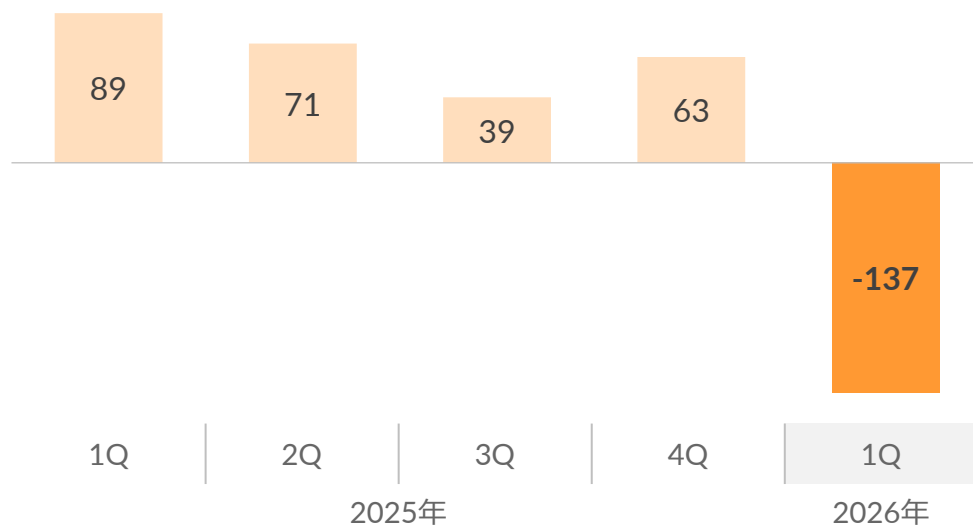
- 2026年第1四半期は前四半期比158百万円の増加(+12.8%)
- 海外拠点の人員整理に伴う退職給付費用等の一時費用を計上したことにより、人件費が前四半期比155百万円増加



営業利益の推移

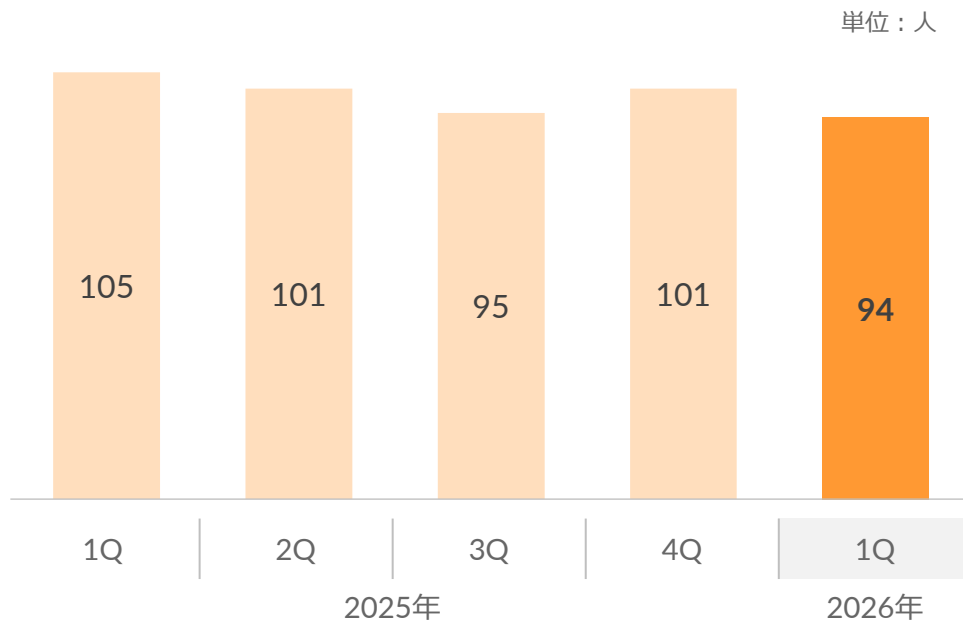
単位：百万円

- 海外拠点の人員整理に伴う一時費用182百万円の計上により、営業損失を計上
- 当該一時費用の影響を除くと、営業利益は黒字水準を維持



従業員数の推移

- 2026年第1四半期末の従業員数は94名となり、前年同期末比10.5%減、前四半期末比6.9%減



※連結従業員数（正社員＋契約社員）

自己株式の消却

2026年3月31日付で自己株式の消却を実施しました。

消却株式数

28,621,500株

消却金額

5,826,203,259円

2026年3月31日時点の株式の状況

発行済株式総数 78,807,900株

自己株式数 6,923,303株

本資料の記載された情報は、資料作成時点において入手可能な情報及び当社が合理的と判断した一定の前提に基づいて作成されております。

【本資料及び当社IRに関するお問い合わせ先】

クックパッド株式会社 CFO室

ir-form@cookpad.com

Make everyday cooking fun!

