

各位

会社名 株式会社 ゴルフ・ドゥ  
 代表者名 代表取締役社長 佐久間 功  
 (証券コード：3032名古屋証券取引所ネクスト市場)  
 問合せ先 執行役員 経営管理本部長 並木 健二  
 (TEL：048-851-3111)  
 (E-mail：ir@golfdco.jp)

## 2026年3月度 ゴルフドゥ！店舗売上高前年対比に関するお知らせ

2026年3月度(3月1日～31日)のゴルフドゥ！店舗売上高前年対比を下記のとおりお知らせいたします。

### 記

直営店においては、購入客単価は前年同月実績(以下、前年という。)を上回り、購入客数は前年を下回りました。売上高は全店ベース、既存店ベースともに前年を上回りました。好調な買取りにより在庫が増加したことで、中古クラブは前月以上に活発な動きとなっております。また、ゴルフドゥ！オンラインショップは品揃えの充実が直ぐさま勢いに表れ、店頭も前年を上回ったことで、月間売上高は3月として過去最高となりました。当月のカテゴリー別売上高は、新品クラブはウェッジ、クラブセットが前年を上回りましたが、新品クラブ合計は前年を下回りました。中古品(中古クラブ+中古用品)はドライバー、フェアウェイウッド、アイアンセット、シャフトなどが前年を上回り、中古品合計は前年を上回りました。用品はグリップ、シューズ、キャディバッグなどが前年を上回りましたが、用品合計は前年を下回りました。

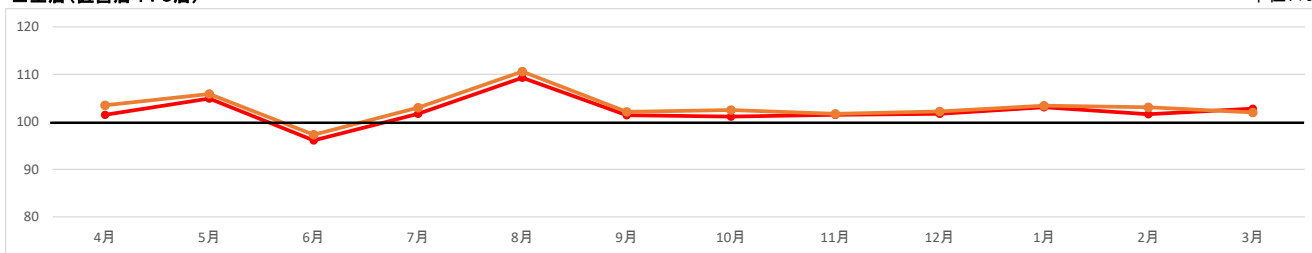
(直営全店の前年対比は、2025年 24店、2026年 24店で集計。)

FC店においては、購入客単価は前年を上回り、購入客数は前年を下回りました。売上高は全店ベースは前年を下回り、既存店ベースは前年を上回りました。店頭は前年を若干下回ったものの、好調なゴルフドゥ！オンラインショップと1月よりスタートしたメルカリShopsへの出品が補いました。また、売上高に対するEC比率も当期最高であった前月を更に上回り、販路の拡充が進んでおります。地域別の売上高は、関東、東海、中国、四国が前年を上回りました。(FC全店の前年対比は、2025年 45店、2026年 45店で集計。)

以上のことから、3月のゴルフドゥ！店舗売上高前年対比は、全店102.8% 既存店102.0%となり、当期合計(2025年4月～2026年3月)は全店102.2% 既存店103.0%となりました。

#### ■全店(直営店+FC店)

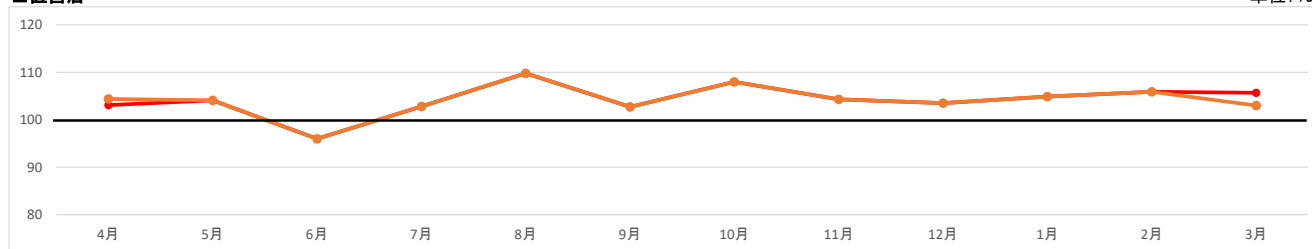
単位：%



	2025年							2026年							通期 前年対比
	4月	5月	6月	7月	8月	9月	上期 前年対比	10月	11月	12月	1月	2月	3月	下期 前年対比	
全店	101.5	104.9	96.1	101.7	109.3	101.4	102.4	101.1	101.5	101.7	103.1	101.6	102.8	102.0	102.2
既存店	103.5	105.9	97.3	103.0	110.6	102.1	103.6	102.5	101.7	102.2	103.4	103.1	102.0	102.5	103.0

#### ■直営店

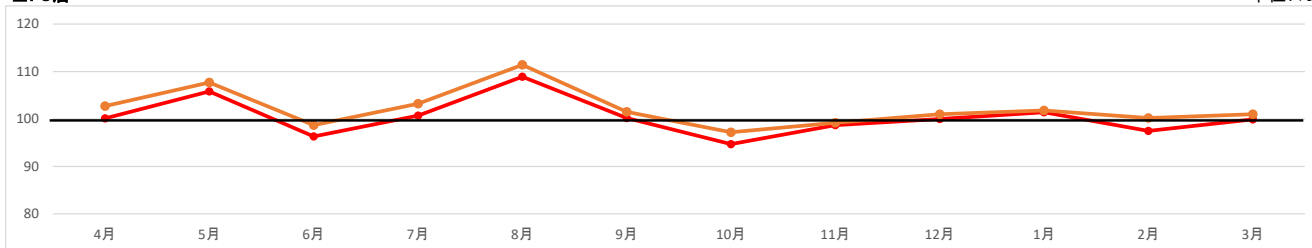
単位：%



	2025年							2026年							通期 前年対比
	4月	5月	6月	7月	8月	9月	上期 前年対比	10月	11月	12月	1月	2月	3月	下期 前年対比	
全店	103.1	104.1	96.0	102.8	109.8	102.7	102.9	108.0	104.3	103.5	104.9	105.9	105.7	105.3	104.1
既存店	104.4	104.1	96.0	102.8	109.8	102.7	103.1	108.0	104.3	103.5	104.9	105.9	103.0	104.9	104.0

#### ■FC店

単位：%



	2025年							2026年							通期 前年対比
	4月	5月	6月	7月	8月	9月	上期 前年対比	10月	11月	12月	1月	2月	3月	下期 前年対比	
全店	100.1	105.8	96.3	100.7	108.9	100.2	101.9	94.7	98.7	100.0	101.4	97.5	99.9	98.7	100.3
既存店	102.7	107.7	98.7	103.2	111.4	101.5	104.1	97.2	99.2	101.0	101.8	100.2	101.0	100.1	102.1

※全店の前年対比は、前年の該当月に営業実績がある店舗の合計値と、本年の該当月に営業実績がある店舗の合計値で集計しております。  
 ※既存店の前年対比は、前年の該当月に1ヶ月間を通して営業実績があり、かつ本年の該当月も1ヶ月間を通して営業実績がある店舗のみの合計値で集計しております。  
 ※公表する各数値は速報値であり、次回以降の更新時に修正の可能性があります。  
 ※本お知らせは、毎翌月10日(土日祝の場合は翌営業日)に開示いたします。また、都合により予告なく開示日を変更する場合があります。