

世界を、もっとフラットに。

**FUJITEC**



# 2026年3月期第3四半期 連結業績概要

(2025年4月1日から2025年12月31日まで)

2026年2月6日

**フジテック株式会社**

(東京証券取引所プライム市場: 6406)



**Elê Glance** エレ・グランズ

## 2026年3月期第3四半期連結業績概況

### ◆ 受注高と営業利益は引き続き過去最高額を更新。売上も為替の影響を除くと過去最高を更新

- 受注高は2,035億円（前年同期比4.9%増）：日本、南アジア、米州・欧州で過去最高を更新
- 売上高は1,774億円（前年同期比0.4%減）：日本で過去最高更新。南アジアも為替の影響をのぞくと増加
- 営業利益は187億円（前年同期比49.2億円増）：日本と米州・欧州で過去最高を更新
- 営業利益率は10.6%（前年同期比+2.8P）：過去最高を更新

### トピックス：国内外での各種取り組み

- 新標準型エレベータ「エレ・グランス」と新ユニホームで「グッドデザイン賞」をダブル受賞
- CDP2025「気候変動」において「Bスコア」を獲得
- 2025年度昇降機等検査員試験 合格率100%
- 本社敷地内にオンサイトPPAによる太陽光発電システムを導入
- 「統合報告書2025」を発行

# 2026年3月期第3四半期連結業績概況

## 第3四半期 連結業績ハイライト

世界を、もっとフラットに。



受注高と営業利益は引き続き過去最高額を更新。売上も為替の影響を除くと過去最高を更新

(金額単位：百万円未満切捨)

	2025年3月期 3Q	2026年3月期 3Q	増減率(%)
受注高	194,064	203,537	4.9
売上高	178,102	177,410	▲0.4
営業利益	13,816	18,743	35.7
経常利益	16,681	20,956	25.6
親会社株主に帰属する 四半期純利益	11,149	13,874	24.4
1株当たり四半期純利益	142.88円	177.77円	-

対米ドル円為替レート

151.49円

148.82円

# 第3四半期 セグメント別業績ハイライト

世界を、もっとフラットに。



日本は受注・売上・営業利益、南アジアは受注、米州・欧州は受注・営業利益が過去最高を更新

<事業別>

(金額単位：百万円未満切捨)

	受注			売上高		
	2025年3月期3Q	2026年3月期3Q	増減率(%)	2025年3月期3Q	2026年3月期3Q	増減率(%)
新設	73,513	77,872	5.9	70,303	63,262	▲10.0
アフターマーケット	117,273	122,142	4.2	104,925	110,984	5.8
その他・調整額	3,279	3,524	-	2,874	3,164	-
合計	194,064	203,537	4.9	178,102	177,410	▲0.4

<エリア別>

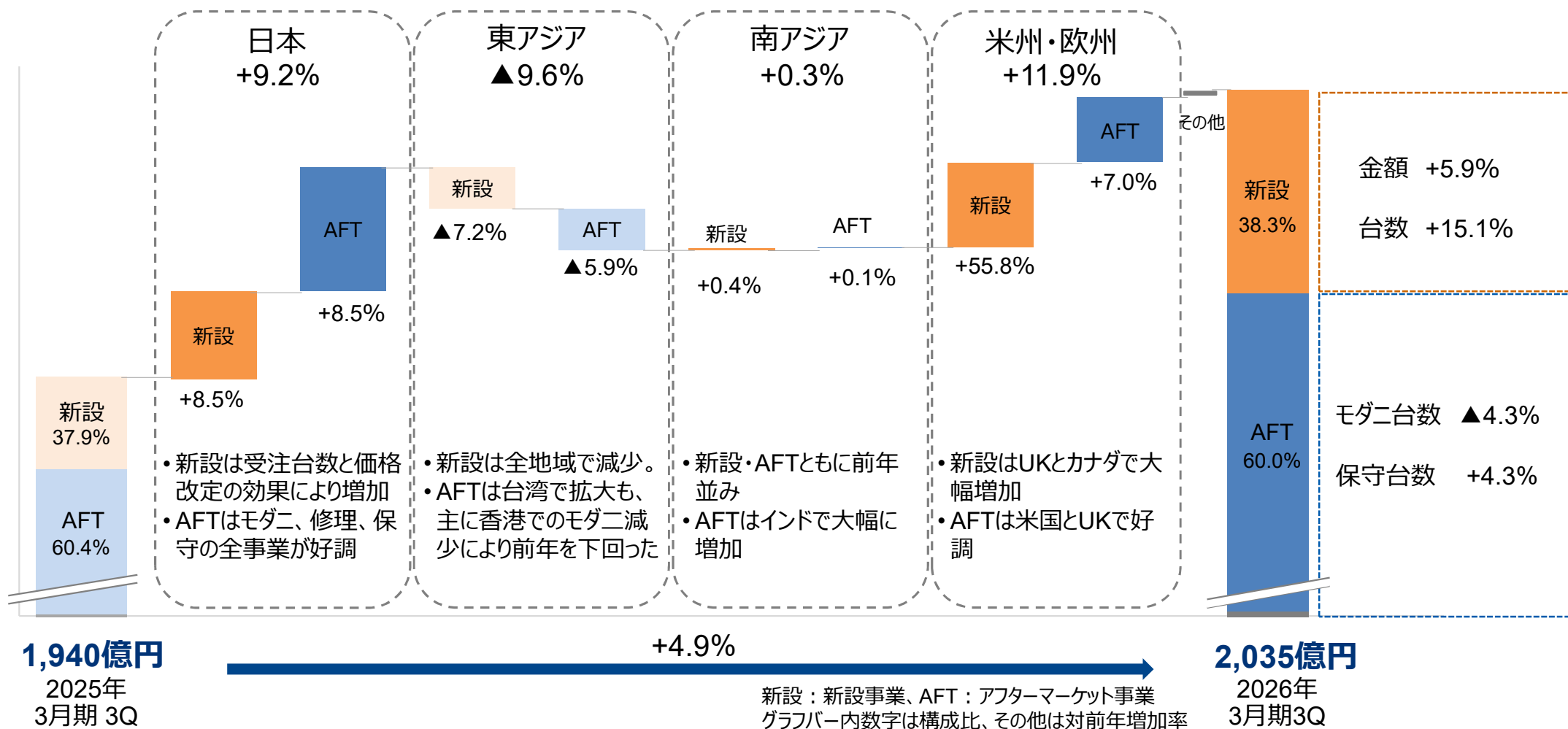
	受注			売上高			営業利益		
	2025年 3月期3Q	2026年 3月期3Q	増減率 (%)	2025年 3月期3Q	2026年 3月期3Q	増減率 (%)	2025年 3月期3Q	2026年 3月期3Q	増減額
日本	83,162	90,846	9.2	66,917	73,588	10.0	5,750	10,295	4,545
東アジア	53,539	48,373	▲9.6	52,986	48,741	▲8.0	1,851	3,270	1,419
南アジア	32,103	32,212	0.3	28,629	28,474	▲0.5	4,948	3,511	▲1,437
米州・欧州	37,009	41,400	11.9	40,562	37,789	▲6.8	1,346	1,592	245
調整額	▲11,750	▲9,295	-	▲10,993	▲11,183	-	▲80	73	154
合計	194,064	203,537	4.9	178,102	177,410	▲0.4	13,816	18,743	4,927

# 第3四半期 受注高ブレークダウン

世界を、もっとフラットに。



## 日本、南アジア、米州・欧州で過去最高を更新

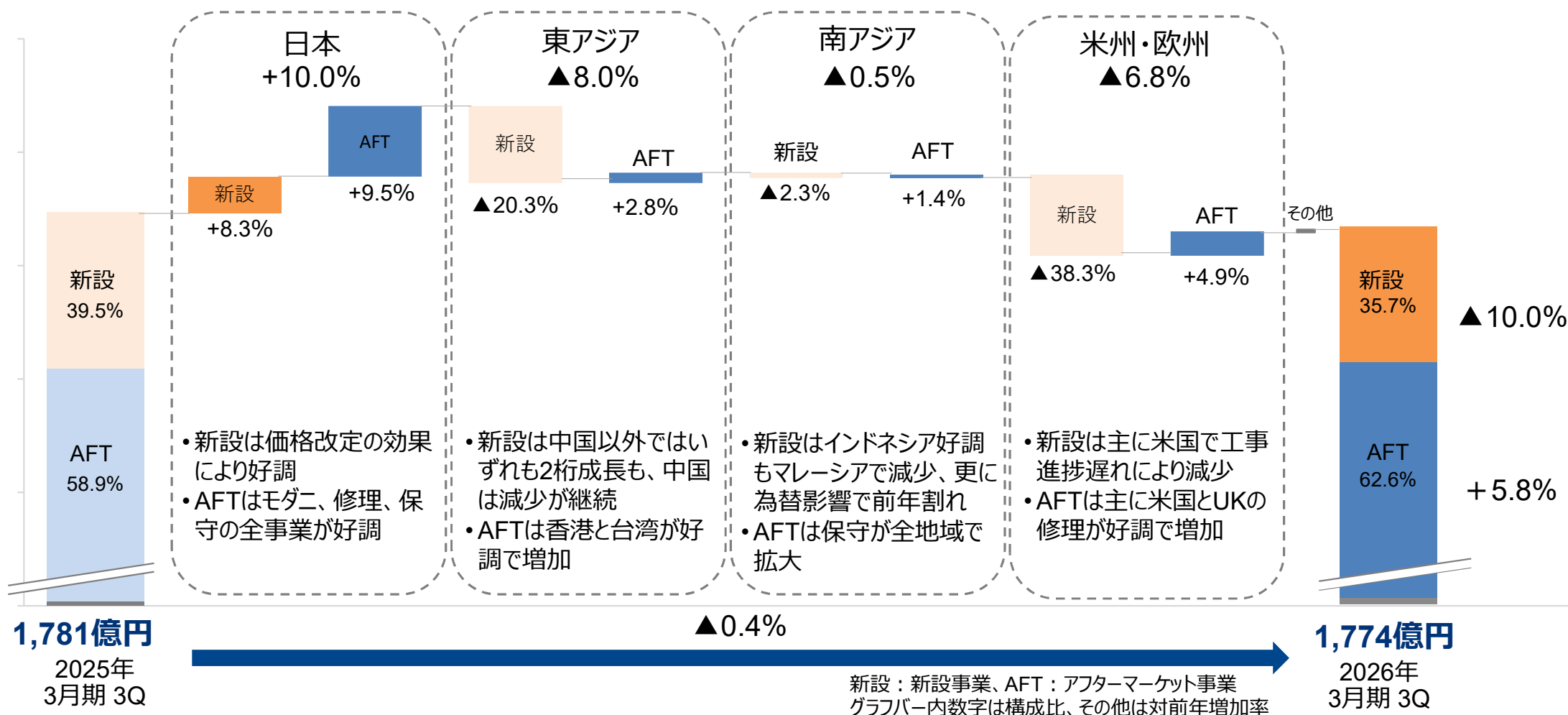


# 第3四半期 売上高ブレークダウン

世界を、もっとフラットに。



日本は好調継続で過去最高を更新も、他の地域では減少。ただし、為替の影響を除くと南アジアはプラスとなる

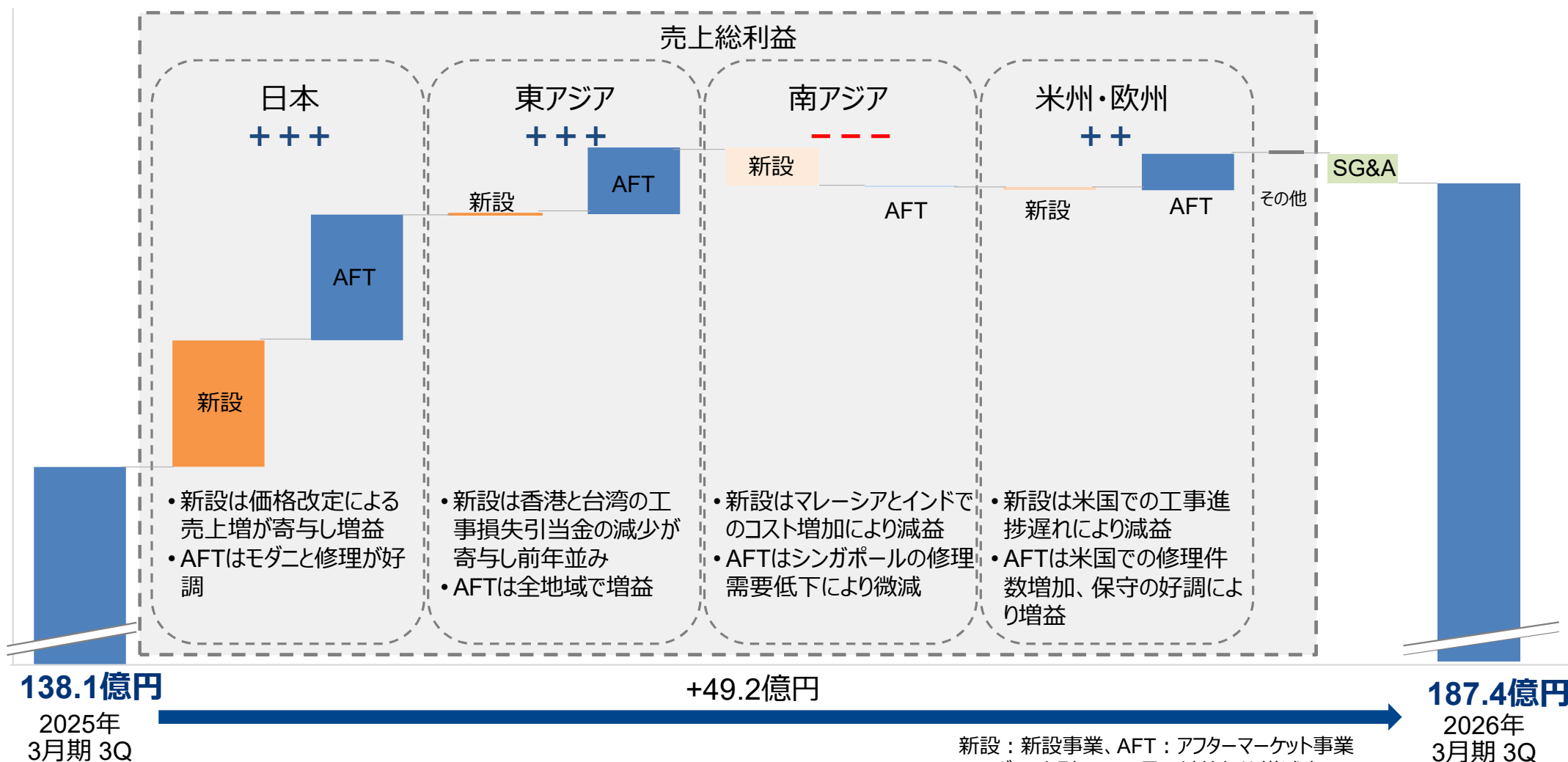


# 第3四半期 営業利益ブレークダウン

世界を、もっとフラットに。



日本と米州・欧州では過去最高を更新し、営業利益率も過去最高の10.6%となった





# トピックス：国内外での各種取り組み①

世界を、もっとフラットに。



## さらなる事業成長のための、さまざまな施策を推進

### 新標準型エレベータ「エレ・グランス」と新ユニホームで「グッドデザイン賞」をダブル受賞

- ・国内向け新標準型エレベータ「エレ・グランス」と、2024年10月に一新したユニホームが「2025年度グッドデザイン賞」をダブルで受賞
- ・「エレ・グランス」はデザイン・防災・効率化の観点から新しい都市機能に貢献するだけでなく、「Move On 5」の施策として、収益性向上も期待
- ・ユニホームは従業員の価値観の多様化に対応し、モチベーション向上を目的として導入。「多様な人材の活躍推進」と「安全・安心」の追求」のマテリアリティの推進にも寄与



### 2025年度昇降機等検査員試験 合格率100%

- ・2025年度の国家資格「昇降機等検査員試験」において、当社から受験した50名全員が合格し、合格率100%を達成
- ・全国平均（83.5%）を大きく上回り、3年連続で業界トップクラスを維持
- ・今後も、メンテナンス品質を支える盤石な教育体制で、高い専門性と「安心・安全」の提供を継続

### CDP2025「気候変動」において「Bスコア」を獲得

- ・国際的な非営利団体であるCDP（Carbon Disclosure Project）で公表された「気候変動」分野において、「Bスコア」を獲得
- ・8段階の上から3番目の評価で、自社の環境リスクや影響について認識し、行動している「マネジメントレベル」との評価



フジテック  
サステナビリティサイト  
URL

# トピックス：国内外での各種取り組み②

世界を、もっとフラットに。



## 本社敷地内にオンサイトPPAによる太陽光発電システムを導入

- ・ 本社ビッグウイング敷地内の倉庫棟屋根に、環境負荷軽減の施策の一環として、オンサイトPPA（Power Purchase Agreement：電力販売契約）による太陽光発電システムを導入
- ・ 年間の発電量は約70万kWhで、ビッグウイングにおける年間電力使用量の約14%を賄う見込み
- ・ 「Move On 5」で掲げる「2030年までにScope 1、2温室効果ガスを46%削減（2019年比）」の目標達成に寄与



倉庫棟屋根に設置した約1,000枚の太陽光パネル

## 「統合報告書2025」を発行

- ・ ステークホルダーの皆さまに向けて、統合報告書を発行
- ・ 昇降機市場動向や当社事業を解説した「昇降機市場・ビジネスモデル」のページを拡充
- ・ 「Move On 5」の初年度となる2024年度の進捗状況を、トップメッセージや取締役メッセージを交えて掲載



「統合報告書2025」  
日本語版URL

# 主な受注案件

世界を、もっとフラットに。



## 新設

**Shibuya Upper West Project (日本・東京)**  
エレベータ 23台 エスカレータ 18台 計41台

## 新設

**西麻布三丁目北東地区  
第一種市街地再開発事業 (日本・東京)**  
エレベータ 10台 エスカレータ 2台 計12台

## 新設

**大阪モノレール鴻池新田駅舎工事 (日本・大阪)**  
エレベータ 2台 エスカレータ 3台 計5台

## 新設

**Aeon Mall Ha Long (ベトナム)**  
エレベータ 10台 エスカレータ 27台  
動く歩道 1台 計38台



**Shibuya  
Upper West Project  
(日本・東京)**

Image by Mir, Copyright Snøhetta  
and NIKKEN SEKKEI LTD ,  
提供 渋谷西開発特定目的会社



**西麻布三丁目北東地区  
第一種市街地再開発事業  
(日本・東京)**



**Aeon Mall Ha Long (ベトナム)**



## 参考資料

# 連結貸借対照表

世界を、もっとフラットに。



(金額単位：百万円未満切捨)

	2025年3月31日	2025年12月31日	増減額	備考
流動資産	195,424	200,051	4,627	
現金及び預金	82,942	85,296	2,353	米州・欧州での増加
受取手形、売掛金及び契約資産	90,343	85,860	▲4,483	東アジア、米州・欧州での減少
有価証券	-	8,000	8,000	譲渡性預金
棚卸資産	21,451	20,229	▲1,221	
その他	6,519	6,880	361	
貸倒引当金	▲5,833	▲6,215	▲382	
固定資産	66,833	67,331	497	
有形固定資産	44,325	42,981	▲1,344	設備投資額 +2,848、減価償却費 ▲3,378、為替ほか ▲814
無形固定資産	5,803	5,282	▲520	
投資その他の資産	16,705	19,067	2,362	
総資産	262,257	267,383	5,125	
流動負債	87,238	87,805	566	工事損失引当金 ▲3,050、前受金 +5,022
固定負債	4,383	5,949	1,566	
純資産	170,635	173,627	2,992	利益剰余金 +6,850、為替換算調整勘定 ▲4,133
自己資本比率	59.3%	59.9%	0.6pt	
B P S	1,994.06円	2,050.50円	56.44円	



# 主な納入実績

世界を、もっとフラットに。



## 新設



**JWマリオット・ホテル東京（日本・東京）**  
エレベータ 6台 エスカレータ 2台 計8台

## 新設



**LANDMARK Tijuana TORRE II（メキシコ）**  
エレベータ 7台  
※分速150mの高速エレベータを納入

## 新設



**IT tower TOKYO（日本・東京）**  
エレベータ 13台  
エスカレータ 15台 計28台

## 新設



**市政壹號廣場（台湾）**  
エレベータ 8台

## 新設



**Redevelopment of Grantham Hospital Phase 1（香港）**  
エレベータ 40台 エスカレータ4台  
小荷物用エレベータ 1台 計45台

## モダンゼーション

**京セラドーム大阪 館内**  
**EV1・2号機リニューアル工事**  
（日本・大阪）  
エレベータ 2台  
※他社製エレベータの制御モダンゼーション

## 新設

**Northwell Health Medical Pavilion at 1345 Third Avenue（米国）**  
エレベータ 7台  
※行先階登録システムを納入

社名	フジテック株式会社
設立	1948年2月 (1974年2月東証第一部上場、2022年4月東証プライム市場移行)
本社	ビッグウイング 滋賀県彦根市宮田町591番地1
事業内容	エレベータ、エスカレータの研究開発・製造・販売 据付・保守
資本金	125億33百万円（発行済株式数78,900,000株）
役員	代表取締役社長 原田 政佳 取締役：9名（うち社外6名） 監査役：4名（うち社外2名）
従業員数	連結 12,152名（単独 3,429名）
関係会社	39社（内、連結子会社24社） （日本、米州、東アジア、南アジア、欧州、中近東）

街の便利な暮らしを、たった数段の階段に阻まれる人がいる。

安全や安心を、高低差に脅かされる人がいる。

だから、フジテックは昇降機をつくる。

それは、ただ人を上や下にする装置ではありません。

街を、フラットにする動力です。

年齢を、障がいのあるなしを、国ごとの豊かさの差を超え、

みんながフラットに、街の暮らしを楽しめる。

安全、安心を享受しながら、

行きたい場所へ行き、やりたいことを実現できる。

DNAに刻まれた「思いを想像する力」と「寄り添い実現する力」で、

そんな「美しい都市機能」を実現していく。

世界の国々で、世界の人々とともに。

わたしたちは、信じています。

昇降機は、人類すべてをリフトアップするためにある。

世界を、もっとフラットに。

**FUJITEC**





# 将来展望に関する記述等についての注意事項

世界を、もっとフラットに。

**FUJITEC**



本資料は、当社の事業及び業界動向について当社による現在の予定、推定、見込み又は予想に基づいた将来の展望についても言及しています。これらの将来の展望に関する表明は、様々なリスクや不確かさが伴っています。

既に知られた、もしくははまだ知られていないリスク、不確かさその他の要因が、将来の展望に対する表明に含まれる事柄と異なる結果を引き起こさないとも限りません。当社は、将来の展望に対する表明、予想が正しいと約束することはできず、結果は将来の展望と著しく異なることもありえます。

本資料における将来の展望に関する表明は、2026年2月6日現在において利用可能な情報に基づいて、当社によりなされたものであり、将来の出来事や状況を反映して将来の展望に関するいかなる表明の記載をも更新し、変更するものではありません。

**2026年2月6日**

**フジテック株式会社**

**2026年3月期第3四半期連結業績概要**