



2025 年 12 月 25 日

各 位

会 社 名 株式会社 エプコ  
代表者名 代表取締役グループ CEO 岩崎 辰之  
(コード番号 2311 東証スタンダード市場)  
問合せ先 常務執行役員 CFO 平川 智久  
(TEL. 03-6853-9165 )

## 2025 年 11 月度 月次業績に関するお知らせ

当社は、2025 年 11 月度の月次業績につきまして、下記のとおりお知らせいたします。  
なお、業績数値は速報値であるため、以後修正される場合があります。

### 記

#### ■ 2025 年 11 月度の月次業績（経常利益）

(単位：百万円)

	11 月度			期初来累計		
	前期	今期	前年比	前期	今期	前年比
連結経常利益	161	36	23%	373	413	111%

(参考) セグメント別経常利益

成長事業	再エネサービス		129	27	21%	113	228	201%
	日本市場	TEPCO ホームテック	8	14	175%	53	89	166%
		ENE' s	37	13	37%	97	197	202%
		MEDX	-2	0	-	-23	-4	-
	海外市場	LESSO EPCO	85	-0	-	-13	-53	-
ベース事業 (住宅BPO)	メンテナンスサービス		19	29	153%	294	252	86%
	設計サービス		47	8	18%	351	329	94%

(注 1) 本資料の数値については監査法人の監査を受けておりません。

(注 2) LESSO EPCO には、班皓艾博科新能源設計（深圳）有限公司及び広東聯塑艾博科住宅設備設計服務有限公司の業績数値が含まれております。当社グループは、2025 年 6 月に班皓艾博科新能源設計（深圳）有限公司の持分の一部を LESSO グループに譲渡し、当社の持分法適用関連会社から除外しました。当該持分売却にあたり、2025 年 4 月 1 日を売却日とみなす会計処理を採用したため、2025 年 4 月度以降、班皓艾博科新能源設計（深圳）有限公司の業績数値は含まれておりません。

(注 3) 連結経常利益数値には、セグメント別経常利益のほか、各報告セグメントに配分していない全社費用及び営業外損益（持分法投資損益を除く）が含まれております。

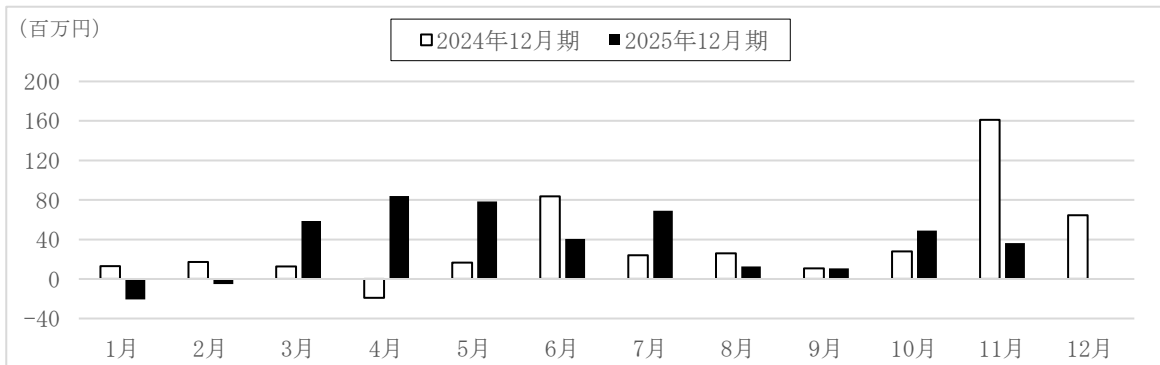
以上

■（参考情報）各事業の業績推移

【連結経常利益】

（単位：百万円）

	2025 年 12 月 期（2025 年 1 月 1 日～2025 年 12 月 31 日）												
	1 月	2 月	3 月	4 月	5 月	6 月	7 月	8 月	9 月	10 月	11 月	12 月	合計
経常利益	-20	-5	58	83	78	40	69	12	10	49	36		413
前年同月比	-	-	464%	-	472%	48%	287%	49%	100%	176%	23%		111%

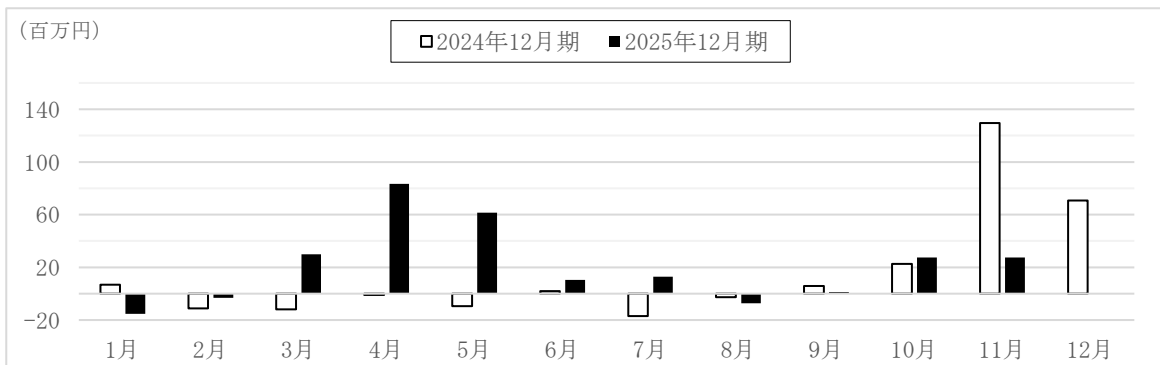


当月の連結経常利益は、36 百万円（前年同月比 23%）となりました。  
前年同月比において大幅な減益となった主な要因は、LESSO 社との合弁会社である班皓艾博科新能源設計（深圳）有限公司に関する持分法投資損益が前年同月及び 12 月に一括計上されていたためです。なお、同社は現在、当社の持分法適用関連会社から除外されており、当月は計上されておりません。

【再エネサービス】

（単位：百万円）

	2025 年 12 月 期（2025 年 1 月 1 日～2025 年 12 月 31 日）												
	1 月	2 月	3 月	4 月	5 月	6 月	7 月	8 月	9 月	10 月	11 月	12 月	合計
経常利益	-15	-3	30	83	61	10	12	-7	1	27	27		228
前年同月比	-	-	-	-	-	522%	-	-	20%	121%	21%		201%



当月の再エネサービス経常利益は、27 百万円（前年同月比 21%）となりました。  
LESSO 社との合弁会社である班皓艾博科新能源設計（深圳）有限公司に関する持分法投資損益（前年同月実績 87 百万円）が除外されたことに加え、ENE's において、前年同月における事業用大型案件設置工事売上の反動減が生じたことにより、当月の再エネサービス経常利益は前年同月比で減益となっております。なお、TEPCO ホームテックに関する詳細については、P. 4 の記載内容をご参照下さい。

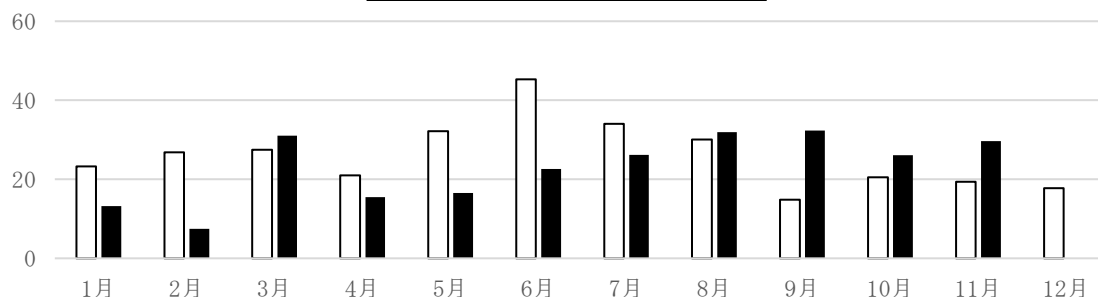
# 【メンテナンスサービス】

(単位：百万円)

	2025 年 12 月 期 (2025 年 1 月 1 日～2025 年 12 月 31 日)												合計
	1 月	2 月	3 月	4 月	5 月	6 月	7 月	8 月	9 月	10 月	11 月	12 月	
経常利益	13	7	31	15	16	22	26	31	32	26	29		252
前年同月比	57%	28%	113%	74%	52%	50%	77%	106%	218%	127%	153%		86%

(百万円)

□2024年12月期 ■2025年12月期



当月のメンテナンスサービス経常利益は、29 百万円（前年同月比 153%）となりました。  
昨年 8 月に終了したエネルギー企業向けの大型業務の影響により、前年同月比では減益傾向が続いておりましたが、8 月以降、増益基調を維持しております。

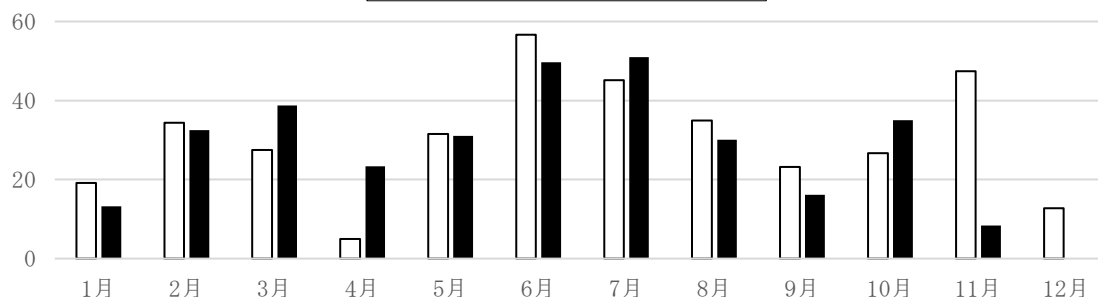
# 【設計サービス】

(単位：百万円)

	2025 年 12 月 期 (2025 年 1 月 1 日～2025 年 12 月 31 日)												合計
	1 月	2 月	3 月	4 月	5 月	6 月	7 月	8 月	9 月	10 月	11 月	12 月	
経常利益	13	32	38	23	31	49	51	30	16	35	8		329
前年同月比	69%	95%	141%	472%	98%	88%	113%	86%	70%	131%	18%		94%

(百万円)

□2024年12月期 ■2025年12月期



当月の設計サービス経常利益は、8 百万円（前年同月比 18%）となりました。  
減益の主たる要因は、新設住宅着工戸数が前年同月比で低調に推移していることに加え、前年同月において太陽光発電システム向け設計ソフトウェアに関するシステム開発の売上有り反動減が生じたこと、及び長期的な労働生産性向上に向けて基盤強化を進めていることによるものです。

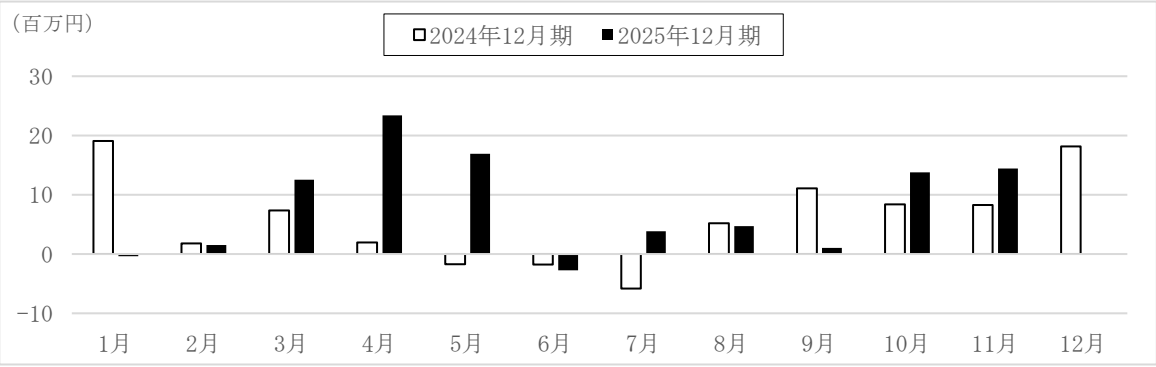
今後もエネルギー関連設計業務の新規受託による売上拡大及びデジタル技術を活用した業務フローの変革による労働生産性向上により、利益の拡大を図っていく方針です。

■（参考情報）主な関連会社の業績推移

【TEPCO ホームテック】（東京電力エナジーパートナー株式会社との合併会社）

（持分法投資損益、単位：百万円）

	2025 年 12 月 期（2025 年 1 月 1 日～2025 年 12 月 31 日）												合計
	1 月	2 月	3 月	4 月	5 月	6 月	7 月	8 月	9 月	10 月	11 月	12 月	
持分法損益	-0	1	12	23	16	-2	3	4	1	13	14		89
前年同月比	-	84%	171%	1201%	-	-	-	91%	9%	165%	175%		166%



当月の TEPCO ホームテックに関する経常利益（持分法投資損益）は、14 百万円（前年同月比 175%）となりました。

先月より工事件数が増加基調に転じたことから、当月の TEPCO ホームテックの売上高は 923 百万円（前年同月比 120%）となり、前年同月比で増益となりました。

一方で、今年度上期に発生した新築住宅着工戸数の一時的な減少の影響が継続しており、工事件数の進捗に遅れが生じておりますが、成約件数は堅調に推移していることから、今後、住宅着工戸数の回復に伴い TEPCO ホームテックの売上及び利益は拡大する見通しです。

以上