

2026年3月期第2四半期 補足資料



アドバネクス

2025年11月14日

本資料は2025年9月30日現在のデータに基づいて作成されております。
本資料に記載された意見や予測等は、資料作成時点の当社の判断であり、予告なしに変更されることがあります。

1. 2026年3月期第2四半期 連結業績概要
2. 2026年3月期 連結業績予想

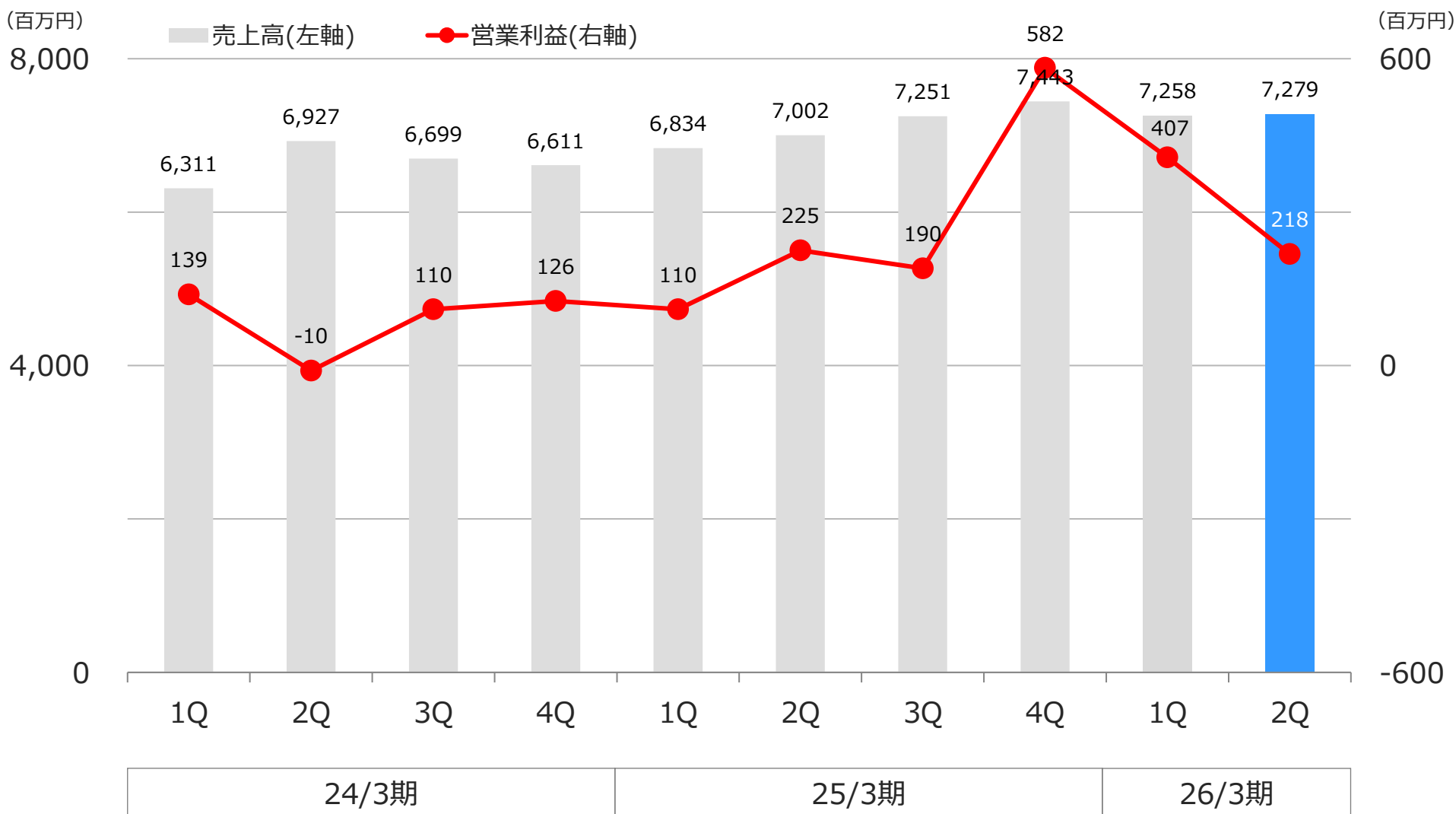
1. 2026年3月期第2四半期連結業績概要

(単位：百万円)

	2025/3期 2Q累計	2026/3期 2Q累計	前期比増減額	前期比増減率
売上高	13,837	14,537	+700	+5.1%
営業利益	336	626	+290	+86.4%
営業利益率	2.4%	4.3%	-	-
経常利益	△816	565	+1,382	-
親会社株主に帰属する 中間期純利益	△924	386	+1,310	-

- 米国関税の影響により航空機向けは苦戦したが、欧米を中心に医療向けが引き続き好調を維持したことから売上高及び営業利益は前年同期比増加
- 保有資産・負債の評価替えによる為替差損が前中間期は△1,055百万円だったが、今中間期は+48百万円と為替差益に転じた
- 結果、経常利益及び純利益も黒字を確保
- マレリ株式会社との訴訟の和解に伴う追加の特別損失として100百万円を計上

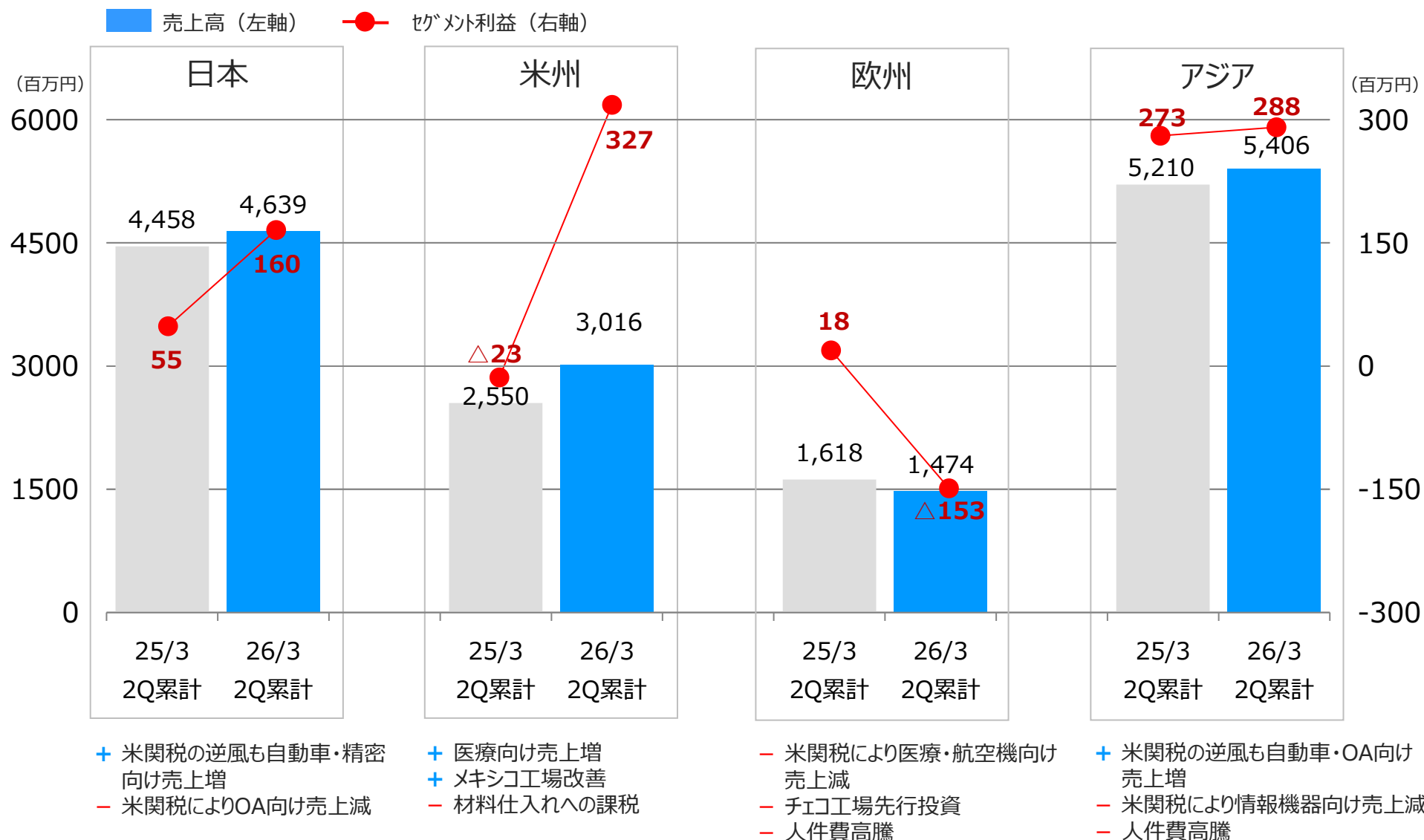
1. 連結売上高・営業利益推移



25年3月2Q期レート： 1 US\$ = 152.3円

26年3月2Q期レート： 1 US\$ = 146.6円 2025年3月-2025年9月毎月月末TTMレートの平均

1. 所在地別売上高・セグメント利益



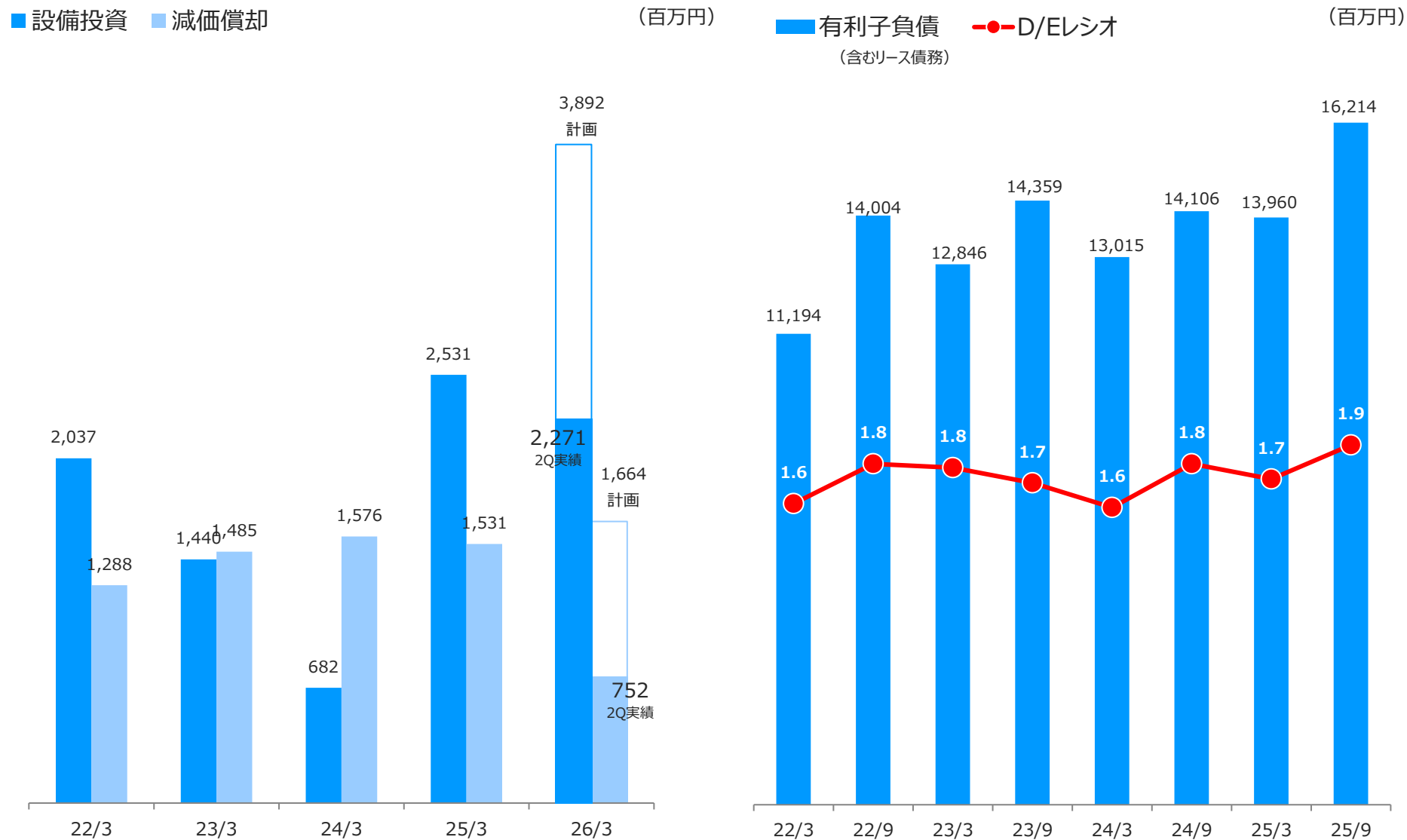
25年3月2Q期レート： 1 US\$ = 152.3円

26年3月2Q期レート： 1 US\$ = 146.6円 2025年3月-2025年9月毎月月末TTMレートの平均

1. 連結市場別売上高

(市場別)	25/3期2Q累計 (4-9月)	構成比	26/3期2Q累計 (4-9月)	構成比	増減額	増減率 (百万円)
自動車(輸送機器)	7,204	52.1%	7,198	49.5%	△6	△0.1%
医療機器	2,533	18.3%	2,955	20.3%	422	16.7%
OA機器	1,402	10.1%	1,400	9.6%	△2	△0.1%
航空機器	704	5.1%	697	4.8%	△7	△1.0%
精密機器	450	3.3%	535	3.7%	85	18.9%
インフラ・住設	342	2.5%	408	2.8%	66	19.3%
AV・家電	265	1.9%	316	2.2%	51	19.2%
情報通信機器	219	1.6%	188	1.3%	△31	△14.2%
その他	718	5.2%	840	5.8%	122	17.0%
合計	13,837	100.0%	14,537	100.0%	700	5.1%
(規格品)						
コイルスレッド	747	5.4%	821	5.6%	74	9.9%

1. 設備投資・減価償却・有利子負債



1. 2026年3月期第2四半期 連結業績概要
2. 2026年3月期 連結業績予想

2. 2026年3月期通期業績予想

8月8日公表の予想から変更なし

(百万円)

	2025年3月期	2026年3月期	前期比増減額	前期比増減率
売上高	28,532	29,000	+468	+1.6%
営業利益	1,109	1,000	△109	△9.9%
営業利益率	3.9%	3.4%	-	-
経常利益	170	700	+530	+310.2%
親会社株主に帰属する 当期純利益	△628	300	+928	-

(円)

一株あたり 配当	20	20	±0	-
-------------	----	----	----	---

ADVANCEX

(お問い合わせ先)

株式会社アドバネクス
経営企画室

TEL : 03 - 3822 - 5865

Email : tsutomu_kumaki@advanex.co.jp

URL : <https://www.advanex.co.jp>