



2025年12月期
第3四半期 決算説明資料

1. 2025年12月期第3四半期業績 P. 3 ~
2. 参考資料（サブセグメント 対前年売上高） P. 11 ~

2025年12月期第 3 四半期業績

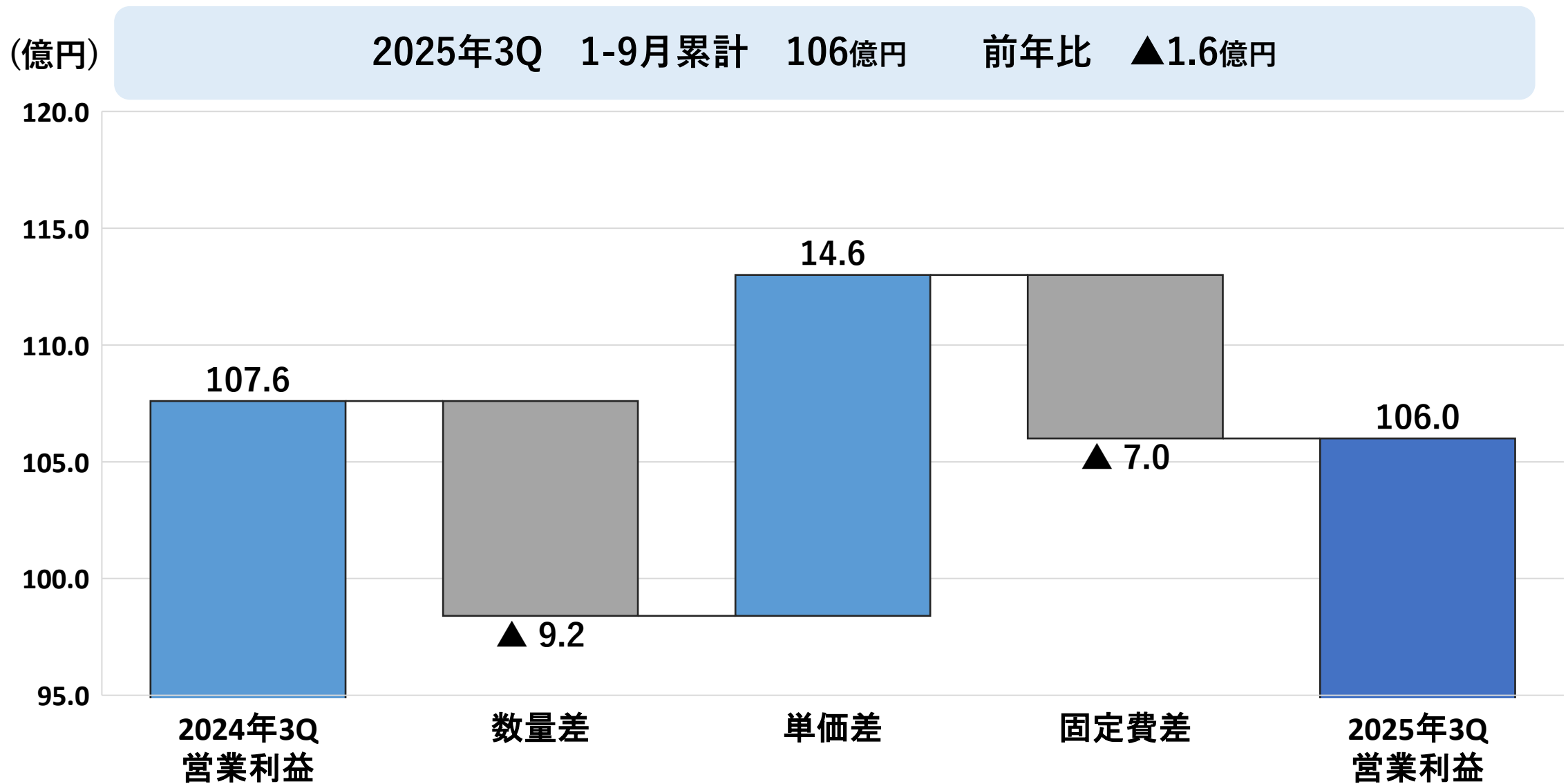
	2024年 7-9月	2025年 7-9月	増減	増減率
売上高 (百万円)	41,792	39,519	▲ 2,272	▲5.4%
営業利益 (百万円)	3,439	3,589	149	▲4.3%
営業利益率	8.2%	9.1%	0.9p	—
経常利益 (百万円)	3,384	3,652	268	7.9%
親会社株主に帰属する 四半期純利益 (百万円)	3,465	2,281	▲ 1,184	▲34.2%

※2025年3月に、トウアゴウセイ・ケミカル・インディアを新たに設立したため、当連結会計年度から連結の範囲に含めています。
2025年8月に、エルマーズ&トウアゴウセイが解散したため、持分法適用会社から除外しました。
(連結子会社 21社、持分法適用会社 1社)

	2024年 1-9月	2025年 1-9月	増減	増減率
売上高 (百万円)	123,363	119,863	▲ 3,499	▲2.8%
営業利益 (百万円)	10,762	10,607	▲ 155	▲1.4%
営業利益率	8.7%	8.8%	0.1p	—
経常利益 (百万円)	12,142	11,149	▲992	▲8.2%
親会社株主に帰属する 四半期純利益 (百万円)	10,506	8,002	▲ 2,504	▲23.8%
1株当たり 四半期純利益 (円)	92.15	72.99	▲19.16	▲20.8%

※2025年3月に、トウアゴウセイ・ケミカル・インディアを新たに設立したため、当連結会計年度から連結の範囲に含めています。
2025年8月に、エルマーズ&トウアゴウセイが解散したため、持分法適用会社から除外しました。
(連結子会社 21社、持分法適用会社 1社)

営業利益増減分析【累計】



連結業績（部門別）【会計期間】



（百万円）

売上高	2024年3Q 7-9月 A	2025年3Q 7-9月 B	数量差	単価差	増減 B－A
基幹化学品	19,718	17,159	▲ 1,901	▲ 657	▲ 2,559
ポリマー・オリゴマー	8,785	9,064	92	188	279
接着材料	3,437	3,290	▲ 292	147	▲ 147
高機能材料	2,561	2,419	▲ 161	19	▲ 143
樹脂加工製品	6,810	6,962	▲ 251	404	152
その他・調整額	482	626	143	0	143
合計	41,792	39,519	▲ 2,370	99	▲ 2,272

営業利益	2024年3Q 7-9月		2025年3Q 7-9月		増減
	営業利益	営業利益率	営業利益	営業利益率	
基幹化学品	1,981	10.0 %	2,049	11.9 %	69
ポリマー・オリゴマー	1,066	12.1 %	943	10.4 %	▲ 123
接着材料	141	4.1 %	▲ 47	▲1.4 %	▲ 187
高機能材料	357	13.9 %	282	11.7 %	▲ 75
樹脂加工製品	392	5.8 %	803	11.5 %	411
その他・調整額	▲ 499	—	▲ 445	—	56
合計	3,439	8.2 %	3,589	9.1 %	149

連結業績（部門別）【累計】

（百万円）

売上高	2024年3Q 1-9月 A	2025年3Q 1-9月 B	数量差	単価差	増減 B－A
基幹化学品	58,092	53,339	▲ 3,784	▲ 968	▲ 4,753
ポリマー・オリゴマー	26,031	26,602	▲ 32	604	570
接着材料	10,028	10,051	▲ 234	256	22
高機能材料	7,641	7,432	▲ 282	73	▲ 209
樹脂加工製品	20,111	20,695	▲ 579	1,162	583
その他・調整額	1,457	1,743	285	－	285
合計	123,363	119,863	▲ 4,626	1,127	▲ 3,499

営業利益	2024年3Q 1-9月		2025年3Q 1-9月		増減
	営業利益	営業利益率	営業利益	営業利益率	
基幹化学品	6,173	10.6 %	6,730	12.6 %	557
ポリマー・オリゴマー	3,189	12.3 %	2,209	8.3 %	▲ 980
接着材料	373	3.7 %	216	2.2 %	▲ 156
高機能材料	943	12.3 %	741	10.0 %	▲ 202
樹脂加工製品	1,039	5.2 %	1,975	9.5 %	935
その他・調整額	▲ 957	－	▲ 1,266	－	▲ 309
合計	10,762	8.7 %	10,607	8.8 %	▲ 155

連結損益計算書（営業外損益・特別損益）【累計】



（百万円）

営業外損益	2024年3Q 1-9月	2025年3Q 1-9月	増減
受取利息・配当金	1,214	972	▲241
持分法による投資利益	138	73	▲64
為替差益	256	—	▲256
固定資産賃貸料	76	17	▲59
その他	91	158	66
支払利息	▲111	▲158	▲47
為替差損	—	▲170	▲170
環境整備費	▲146	▲199	▲52
遊休設備費	▲8	▲5	3
その他	▲129	▲144	▲14
合計	1,380	542	▲837

持分法利益 (内訳)	2024年3Q 1-9月	2025年3Q 1-9月	差異
エルマーズ&トウアゴウセイ※	121	120	0
中部液酸	17	▲47	▲64
合 計	138	73	▲64

※2025年8月に解散。

（百万円）

特別損益	2024年3Q 1-9月	2025年3Q 1-9月	増減
固定資産売却益	8	—	▲8
投資有価証券売却益	3,360	1,477	▲1,883
補助金収入	71	47	▲24
固定資産処分損	▲971	▲1,322	▲350
災害による損失（※）	▲75	▲58	16
投資有価証券評価損	—	▲182	▲182
圧縮未決算 特別勘定繰入額	—	▲40	▲40
合計	2,394	▲80	▲2,474

※能登半島沖地震復興費用

為替レート	2024年 9月末	2024年 12月末	2025年 9月末
円 / USD	142.73	158.18	148.88
円 / THB	4.41	4.64	4.62

ナフサ価格	2024年 1-9月平均	2025年 1-9月平均
円/kℓ	76,133	67,633

連結貸借対照表



(百万円)

	2024年12月末	2025年9月末	増 減
流 動 資 産	122,750	103,419	▲19,330
現預金・有価証券	41,821	26,317	▲15,503
受取手形・売掛金	42,359	37,032	▲5,326
電子記録債権	9,860	10,298	437
棚卸資産	24,734	25,864	1,130
その他	4,026	3,954	▲72
貸倒引当金	▲52	▲48	3
固 定 資 産	155,270	172,552	17,282
有形固定資産	111,851	123,361	11,509
無形固定資産	1,666	4,740	3,073
投資有価証券	34,023	36,794	2,771
その他固定資産	7,728	7,656	▲72
資 産 合 計	278,020	275,972	▲2,047

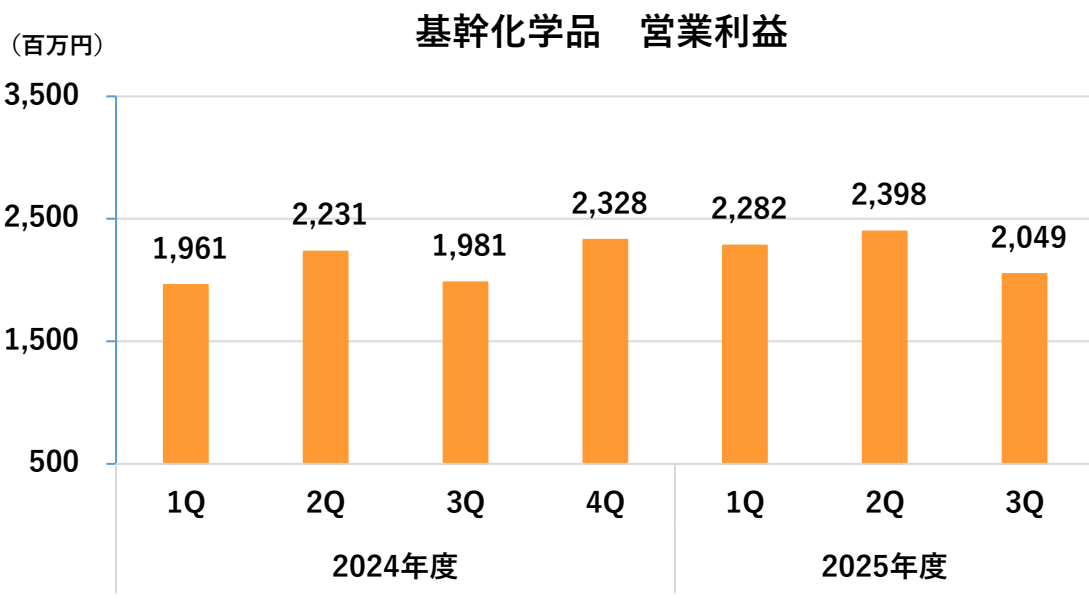
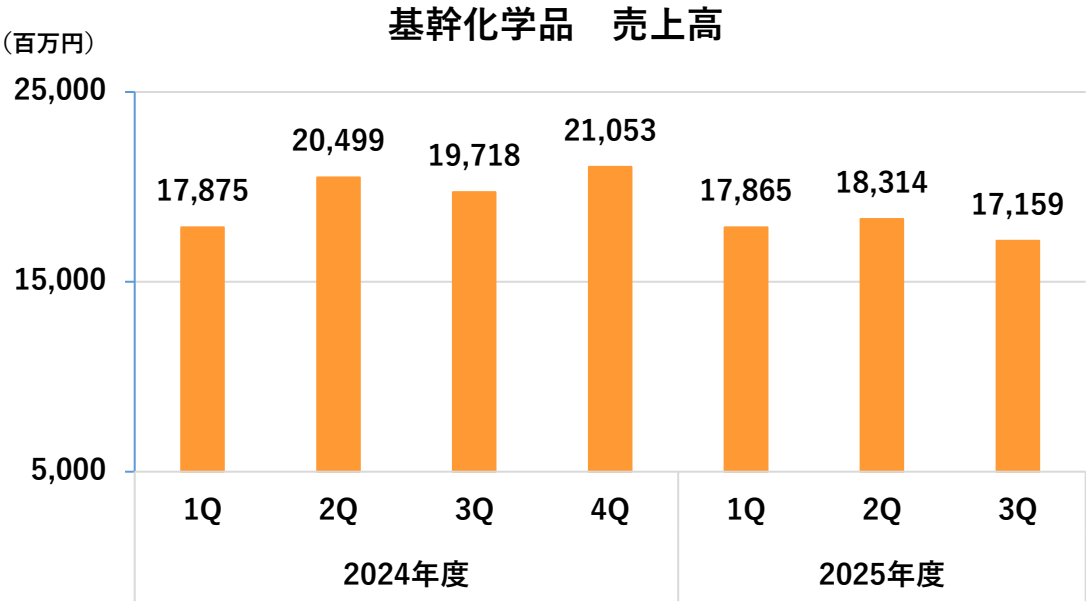
	2024年12月末	2025年9月末	増 減
負 債 合 計	64,352	66,622	2,270
支払手形・買掛金	18,740	16,167	▲2,572
社債	—	10,000	10,000
借入金	11,044	10,705	▲ 339
未払法人税等	2,762	570	▲2,192
その他負債合計	31,804	29,179	▲2,624

純 資 産 合 計	213,668	209,349	▲4,318
株主資本	191,551	185,726	▲5,825
その他の包括利益 累計額	21,034	22,511	1,477
非支配株主持分	1,082	1,112	30
負 債 ・ 純 資 産 合 計	278,020	275,972	▲2,047

自己資本比率	76.5%	75.5%	▲1.0p
--------	-------	-------	-------

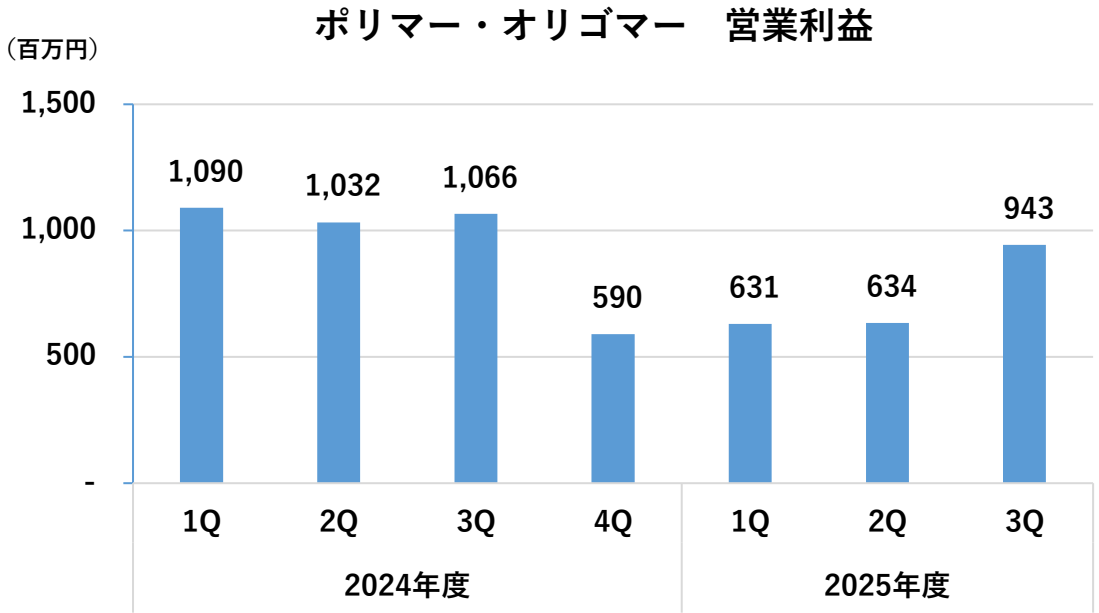
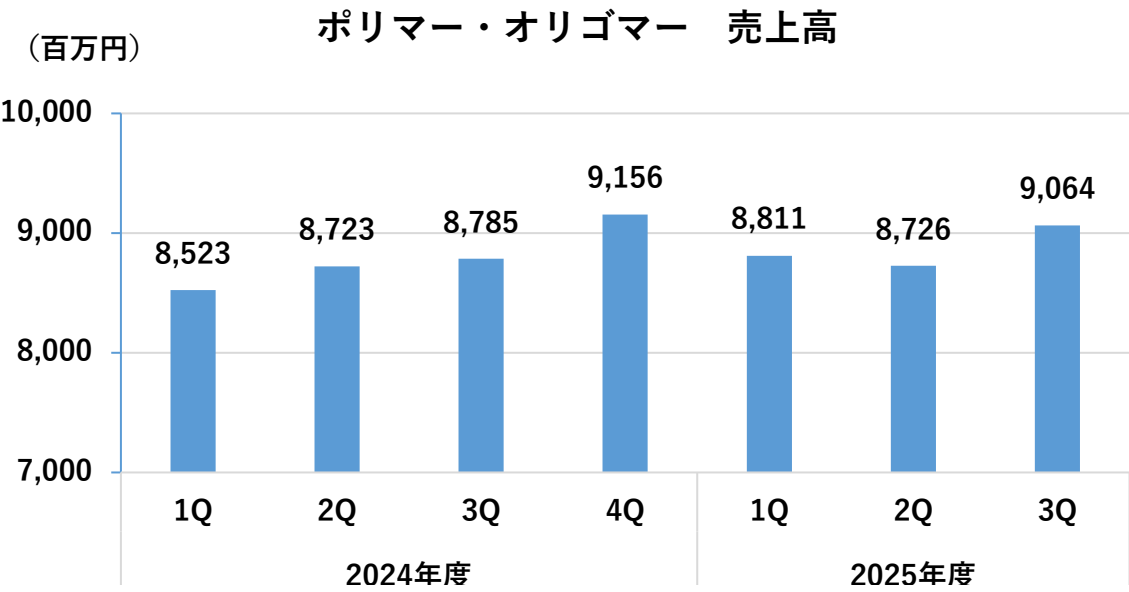
參考資料

基幹化学品事業 サブセグメント	売上増減率 (前年同期比)		売上高増減理由
	2025年 7-9月	2025年 1-9月	
無機化学品	99%	98%	販売数量が減少し、減収
アクリルモノマー	70%	80%	一部製品の販売数量減少と原料価格安に連動した販売価格低下により、減収
工業用ガス	110%	97%	製造関連会社のトラブルによる稼働停止による販売数量の減少により、減収

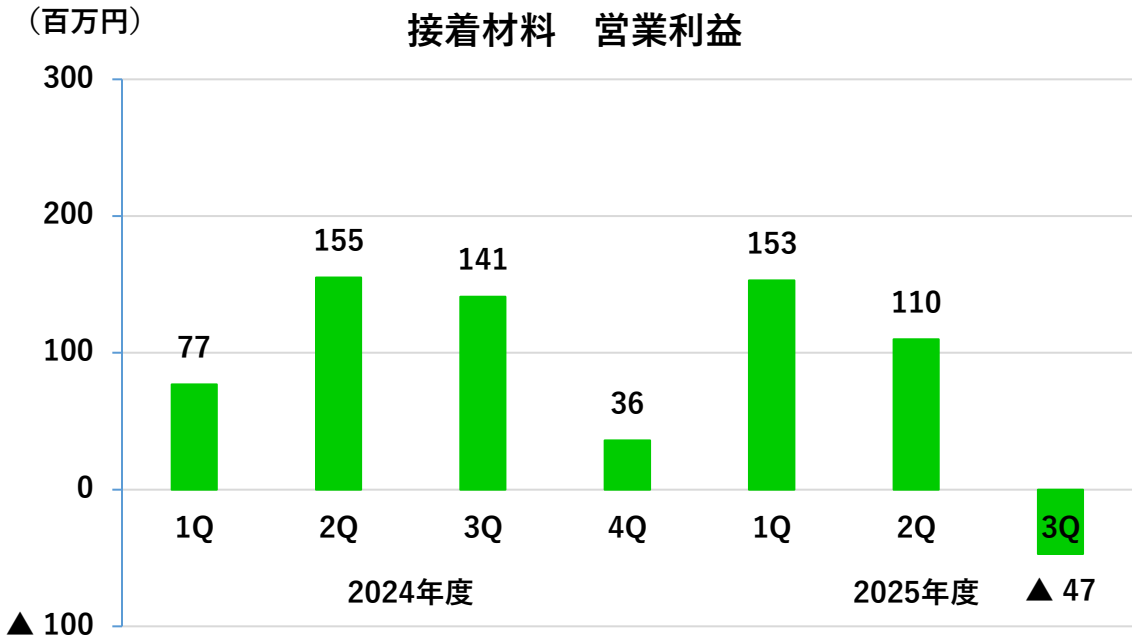
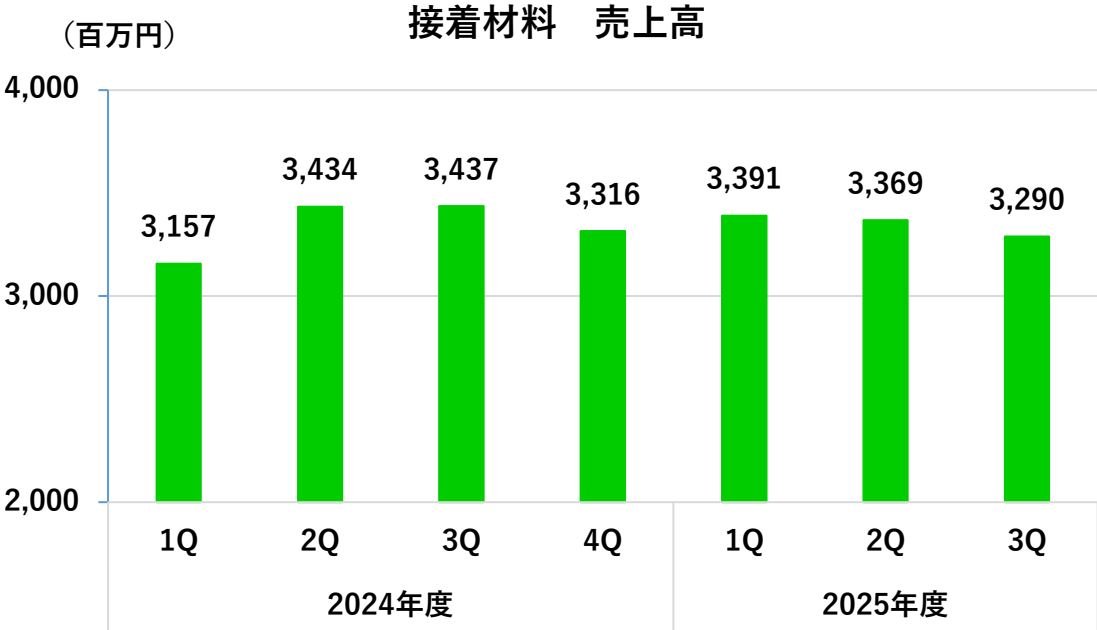


セグメント別参考資料 ポリマー・オリゴマー

ポリマー・オリゴマー事業 サブセグメント	売上増減率 (前年同期比)		売上高増減理由
	2025年 7-9月	2025年 1-9月	
ポリマー	100%	99%	車載用部品向けの販売数量が減少し、減収
オリゴマー	103%	102%	販売価格改定により、増収
凝集剤	106%	105%	海外向けの販売数量増加と販売価格改定により、増収



接着材料事業 サブセグメント	売上増減率 (前年同期比)		売上高増減理由
	2025年 7-9月	2025年 1-9月	
瞬間接着剤	98%	101%	米国での合併解消による体制変更の影響と中国等における販売数量の増加により、増収
機能性接着剤	93%	99%	車載用部品向けの販売数量は堅調であったが、スマートフォン用部品向けの販売数量が減少し、減収

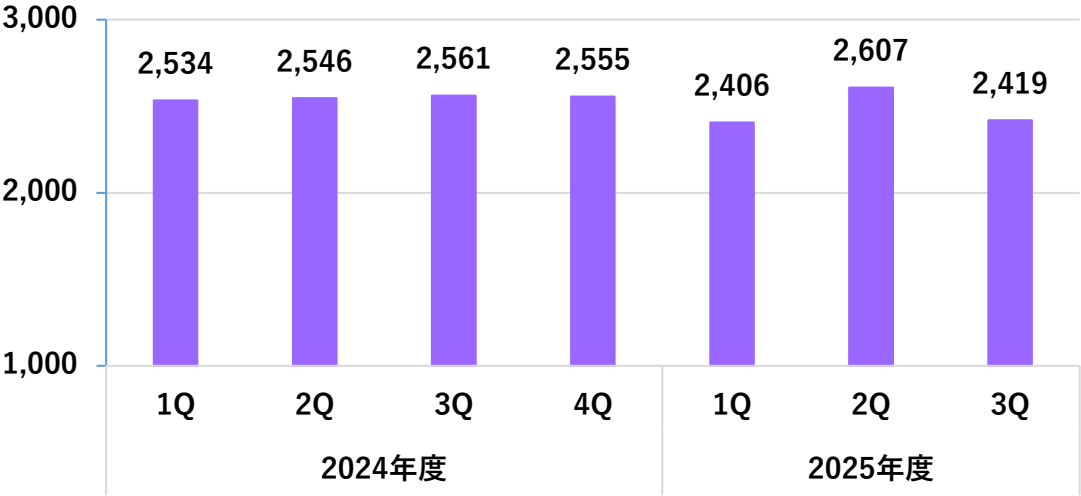


セグメント別参考資料 高機能材料

高機能材料事業 サブセグメント	売上増減率 (前年同期比)		売上高増減理由
	2025年 7-9月	2025年 1-9月	
無機機能材料	89%	97%	無機抗菌剤の輸出が減少したことにより、減収
高純度無機化学品	96%	97%	AI向け半導体の旺盛な需要は継続したが、その他の需要回復が遅れたことにより販売数量が減少し、減収
新製品開発	127%	187%	アロンキュア（2024年9月販売開始）の販売により、増収

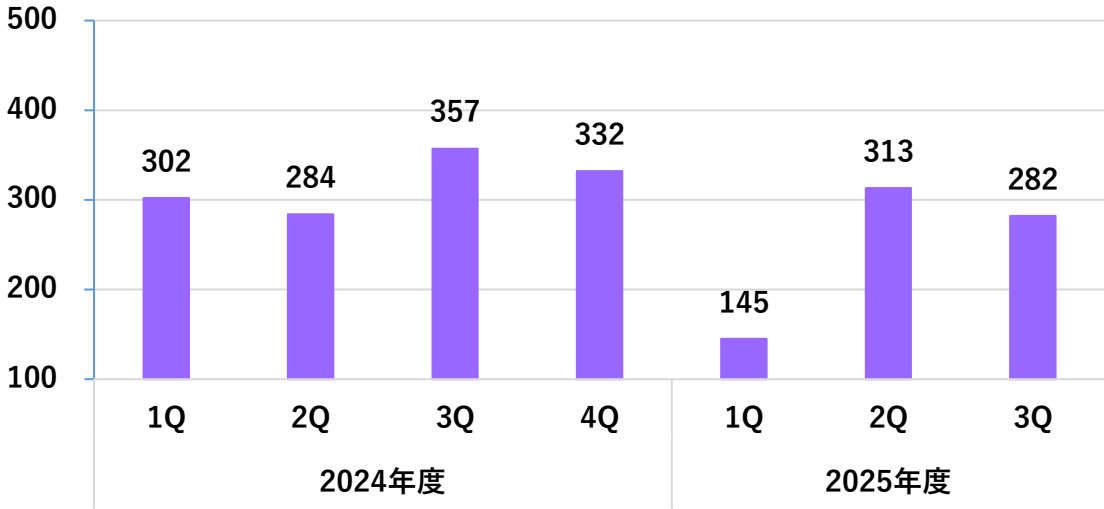
(百万円)

高機能材料 売上高

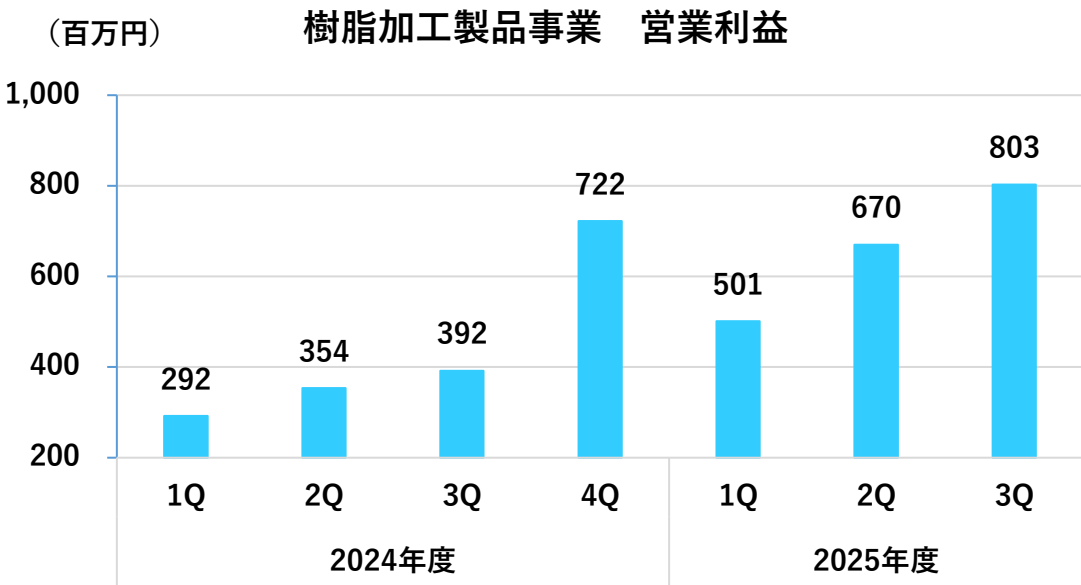
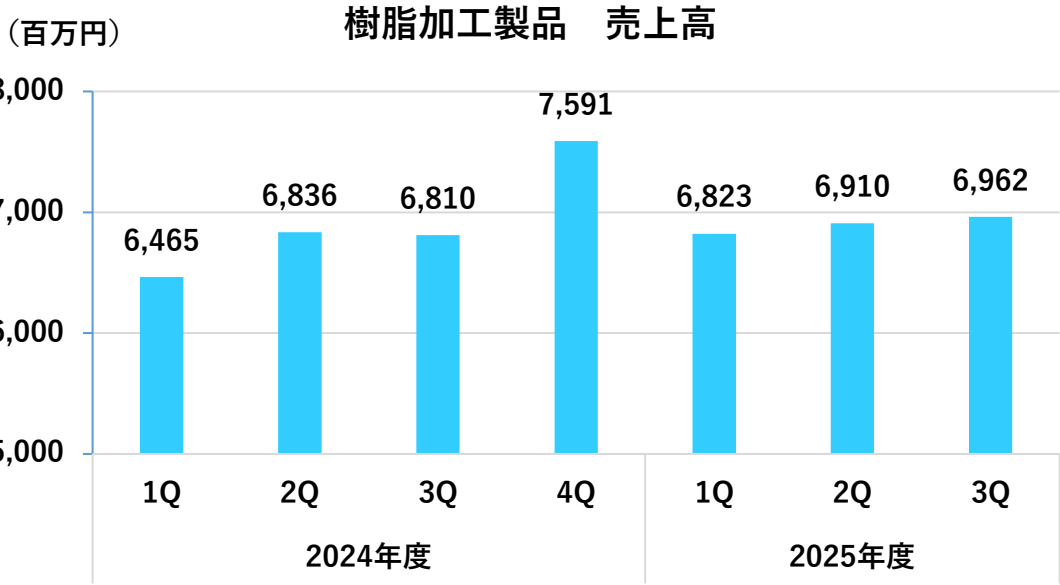


(百万円)

高機能材料 営業利益



樹脂加工製品事業 サブセグメント	売上増減率 (前年同期比)		売上高増減理由
	2025年 7-9月	2025年 1-9月	
環境インフラシステム製品 (旧管工機材)	110%	108%	下水道関連向けの販売数量の増加により、増収
ライフサポート	88%	95%	介護製品の需要低迷により販売数量が減少し、減収
エコマテリアル (旧エラストマーコンパウンド)	95%	103%	タイの拠点での販売数量の増加により、増収





-
- 本資料は投資勧誘を目的としたものではありません。投資に関する決定は、利用者ご自身のご判断で行われるようお願いします。