

2025年12月期

# 第2四半期 決算補足説明資料

2025年8月5日

荏原実業株式会社

心地よい環境を、未来へつなぐ。



## 市場環境

- 公共水インフラ設備の老朽化に伴う更新・整備需要が安定的に推移
- 国土強靱化基本計画のもと防災・減災需要が堅調
- 民間分野は国内工場の設備更新に伴う需要が堅調

## 第2四半期決算のポイント

- 売上高212.1億円（11.1%増）、営業利益35.0億円（34.3%増）、中間純利益24.7億円（34.1%増）
- エンジニアリング事業の業績向上が全体を牽引し、増収増益
- 受注高は前年同期並み

## 2025年12月期 事業計画

- 売上高400億円、営業利益45億円、3期連続の過去最高を計画
- 通期事業計画に向けて順調に推移
- 受注動向に見極めが必要な要素もあり、通期業績予想は据え置き

## 1. エグゼクティブ・サマリー

エグゼクティブ・サマリー

## 2. 2025年12月期 第2四半期 決算概要

第2四半期 業績ハイライト

第2四半期 業績推移

第2四半期 セグメント別業績推移

第2四半期 セグメント別業績（前年同期比）

売上高・売上総利益・受注高・受注残高の推移

## 3. 2025年12月期 事業計画

2025年12月期 事業計画

2025年12月期 事業計画の進捗状況

## 4. 株主還元

株主還元

## 5. トピックス

創業80周年

計測器・医療本部を分割し、「荏原実業テクノロジーズ株式会社」に再編

## 6. 資料編

事業概要

沿革

セグメント別事業概要

過去10年間の業績推移

セグメント別業績推移

# 2025年12月期 第2四半期 決算概要

心地よい環境を、未来へつなぐ。



## 市場環境

- 公共水インフラ設備の老朽化に伴う更新・整備需要が安定的に推移
- 国土強靱化基本計画のもと防災・減災需要が堅調
- 民間分野は国内工場の設備更新に伴う需要が堅調

※比較は全て前年同期比

## 売上高

**212.1**億円

(21.1億円↑/11.1%↑)

- 高水準の受注残高を背景にメーカー事業とエンジニアリング事業で増加
- 商社事業は長納期案件の影響があるものの前年同期並み

## 受注高

**193.6**億円

(0.4億円↑/0.3%↑)

- 商社事業で増加
- メーカー事業とエンジニアリング事業で大型案件が減少

## 売上総利益

**71.8**億円

(9.6億円↑/15.4%↑)

- 全てのセグメントで増加
- 売上高の増加および売上利益率の上昇により増加

## 受注残高

**319.0**億円

(2.6億円↑/0.8%↑)

- 商社事業で増加
- メーカー事業とエンジニアリング事業で減少

## 営業利益

**35.0**億円

(8.9億円↑/34.3%↑)

- 売上総利益の増加に伴い増加
- 販管費は人件費が増加

## 経常利益

**36.0**億円

(8.8億円↑/32.7%↑)

## 中間純利益

**24.7**億円

(6.3億円↑/34.1%↑)

# 第2四半期 業績推移

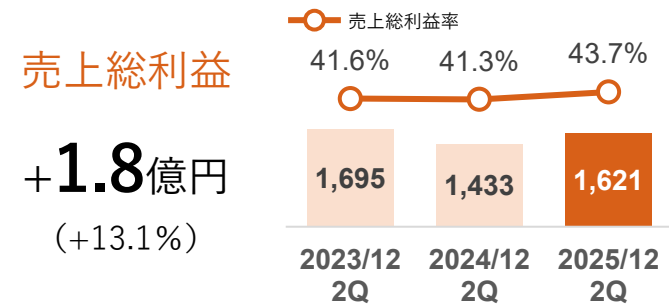
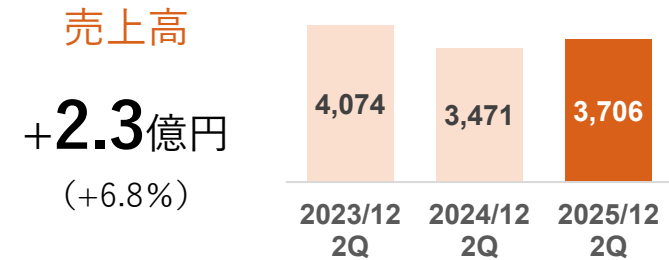
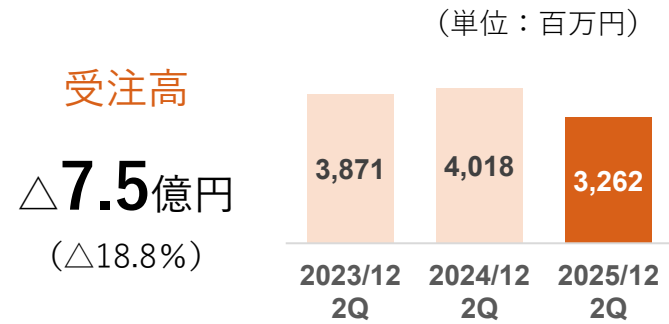
	2023/12 2Q		2024/12 2Q		2025/12 2Q		前年同期比	
	(単位：百万円)	構成比(%)		構成比(%)		構成比(%)	増減率(%)	増減額
売上高	20,599	100.0	19,100	100.0	<b>21,213</b>	100.0	+ 11.1	+ 2,113
売上総利益	6,143	29.8	6,221	32.6	<b>7,182</b>	33.8	+ 15.4	+ 960
販管費	3,453	16.7	3,611	18.9	<b>3,677</b>	17.3	+ 1.8	+ 66
営業利益	2,690	13.0	2,610	13.7	<b>3,504</b>	16.5	+ 34.3	+ 894
経常利益	2,754	13.3	2,712	14.2	<b>3,600</b>	16.9	+ 32.7	+ 888
中間純利益	1,908	9.2	1,848	9.7	<b>2,478</b>	11.6	+ 34.1	+ 630
受注高	18,782	-	19,316	-	<b>19,365</b>	-	+ 0.3	+ 49
受注残高	27,434	-	31,637	-	<b>31,902</b>	-	+ 0.8	+ 264

# 第2四半期 セグメント別業績推移

		2023/12 2Q	2024/12 2Q	2025/12 2Q	前年同期比	
					増減率(%)	増減額
メーカー事業	受注高	3,871	4,018	<b>3,262</b>	△ 18.8	△ 755
	売上高	4,074	3,471	<b>3,706</b>	+ 6.8	+ 234
	売上総利益	1,695	1,433	<b>1,621</b>	+ 13.1	+ 187
エンジニアリング事業	受注高	9,645	9,271	<b>9,067</b>	△ 2.2	△ 204
	売上高	10,342	9,908	<b>11,987</b>	+ 21.0	+ 2,079
	売上総利益	2,990	3,307	<b>3,960</b>	+ 19.7	+ 652
商社事業	受注高	5,265	6,026	<b>7,035</b>	+ 16.7	+ 1,008
	売上高	6,182	5,719	<b>5,518</b>	△ 3.5	△ 200
	売上総利益	1,457	1,480	<b>1,600</b>	+ 8.1	+ 120

# 第2四半期 セグメント別業績（前年同期比）

## メーカー事業



## 受注高

(単位：百万円)

分野	2024/12 2Q	2025/12 2Q	増減	増減要因
計測	673	773	+99	● 在庫調整が継続するも半導体向けの需要が一部回復
省エネ・創エネ	666	446	△219	● 住宅用蓄電池が減少
脱臭	877	587	△289	● 脱臭設備更新の大型案件の反動減
水処理プラント	1,679	1,293	△386	● 工場排水設備が減少、水産プラントは堅調
医療	121	162	+41	● 官公庁向け機器が増加

## 売上高

(単位：百万円)

分野	2024/12 2Q	2025/12 2Q	増減	増減要因
計測	809	831	+21	● 在庫調整が継続するも半導体向けの需要が一部回復
省エネ・創エネ	469	364	△104	● デシカント除湿機が増加、住宅用蓄電池が減少
脱臭	790	970	+180	● 受注残高を順調に売上
水処理プラント	1,251	1,327	+76	● 親水公園向けの水景設備が増加
医療	150	212	+62	● 官公庁向け機器が増加

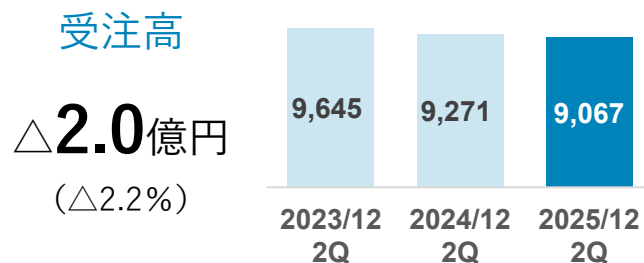
## 売上総利益

- 売上高の増加に伴い、売上総利益は増加
- 売上総利益率は、製品ミックスの変動により上昇

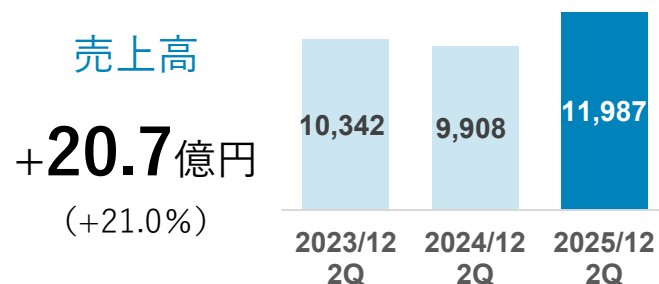


## エンジニアリング事業

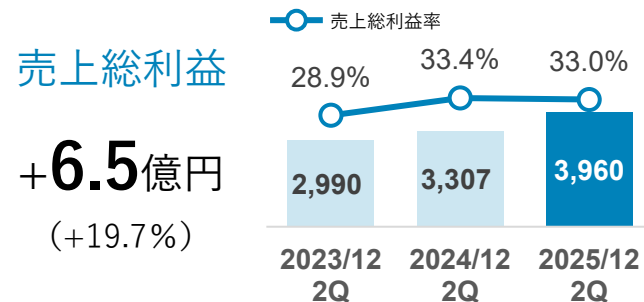
(単位：百万円)



- 大型案件が減少したものの、前年同期並み



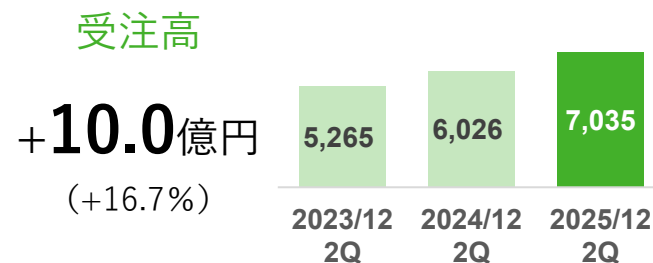
- 高水準の受注残高を背景に、工事が進捗し増加



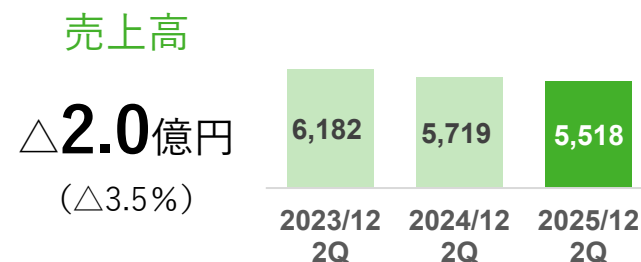
- 売上高の増加に伴い、売上総利益も増加

## 商社事業

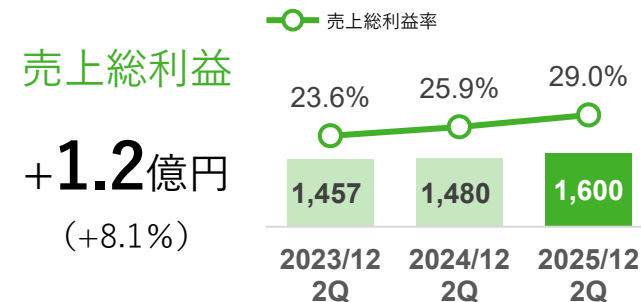
(単位：百万円)



- 化学工場向けの大型案件を獲得
- 消火ポンプなどの防災設備の更新需要も堅調



- 長納期案件の影響で減少するものの、第1四半期から減少幅縮小



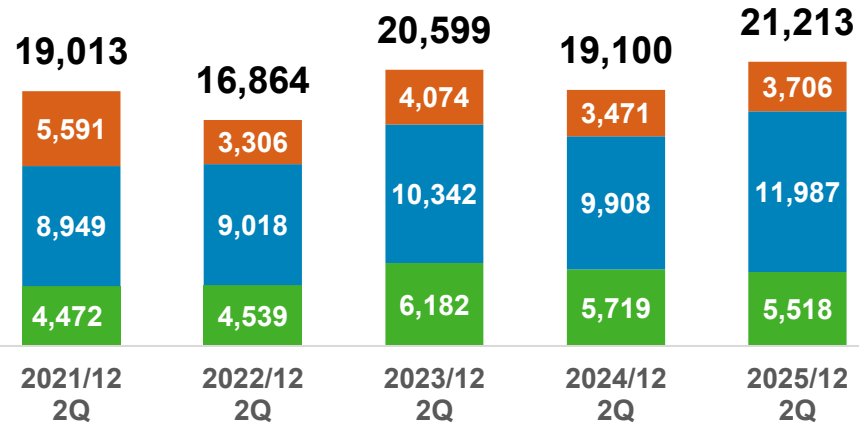
- 高利益率案件の集中により売上総利益が増加

# 売上高・売上総利益・受注高・受注残高の推移

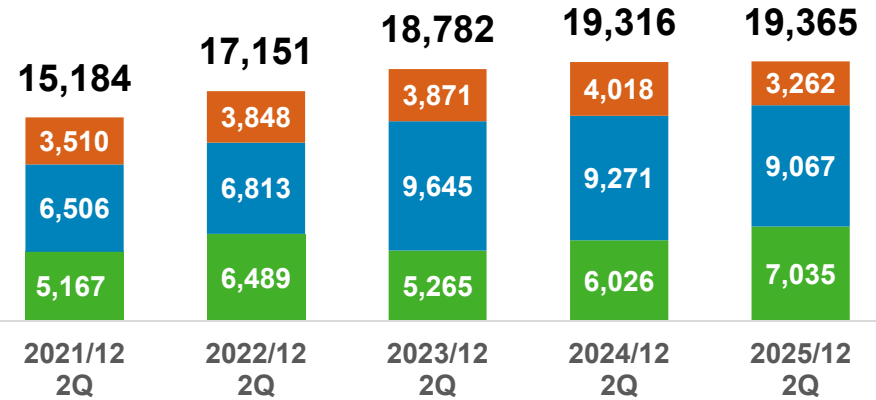
■ メーカー ■ エンジニアリング ■ 商社

(単位：百万円)

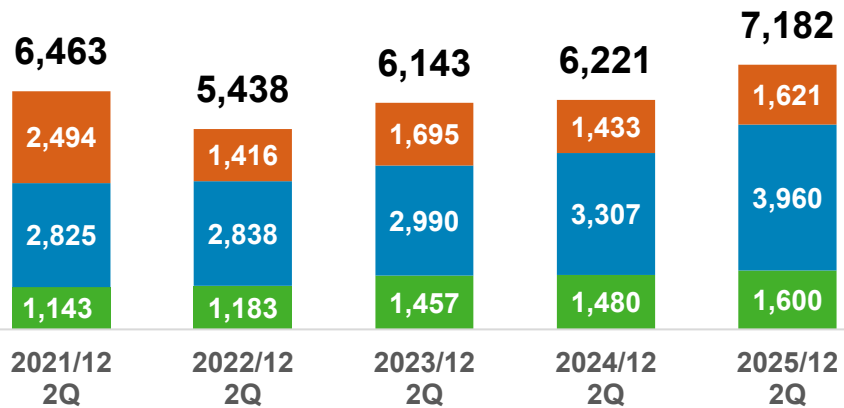
### 売上高の推移



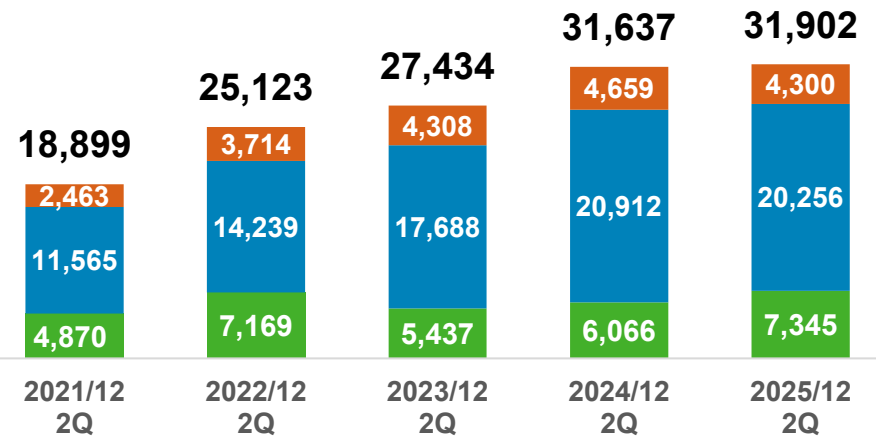
### 受注高の推移



### 売上総利益の推移



### 受注残高の推移



# 2025年12月期 事業計画

## 事業計画に変更なし

- 市場環境は官民ともに堅調に推移しており、高水準の受注残高（前期比23億円増）を背景に増収を見込む
- 事業成長を担う注力分野の「防災・減災」「蓄電池」「水産」を中心に受注高・売上高の増加を計画
- 人件費の増加、積極的な開発投資による研究開発費の増加により、販管費の増加を計画

(単位：百万円)	2023/12 実績		2024/12 実績		2025/12 計画		前期比	
		構成比(%)		構成比(%)		構成比(%)	増減率(%)	増減額
売上高	36,280	100.0	37,503	100.0	<b>40,000</b>	100.0	+ 6.7	+ 2,497
売上総利益	11,142	30.7	11,727	31.3	<b>12,400</b>	31.0	+ 5.7	+ 673
販管費	7,117	19.6	7,475	19.9	<b>7,900</b>	19.7	+ 5.7	+ 425
営業利益	4,025	11.1	4,251	11.3	<b>4,500</b>	11.2	+ 5.8	+ 249
経常利益	4,164	11.5	4,443	11.8	<b>4,650</b>	11.6	+ 4.7	+ 207
当期純利益	3,141	8.7	3,157	8.4	<b>3,300</b>	8.3	+ 4.5	+ 143
受注高	38,452	-	39,833	-	<b>42,000</b>	-	+ 5.4	+ 2,167
受注残高	31,421	-	33,750	-	<b>35,750</b>	-	+ 5.9	+ 2,000

## 事業計画に変更なし

通期事業計画に向けて順調に推移  
受注動向に見極めが必要な要素もあり、通期業績予想は据え置き

- 市場環境はおおむね想定通りに推移
- 第2四半期までの業績は順調に推移
- 売上総利益、営業利益は過去の平均進捗率を上回る
- 受注高、売上高は過去の平均進捗率を下回る
- 受注残高は高水準

## 第3四半期以降のセグメント別見通し

### メーカー事業

- 計測分野では、半導体業界向けは需要回復が継続
- 省エネ・創エネ分野では、住宅用以外の蓄電池の需要増加を見込む
- 水処理プラント分野では、顧客の一部で投資判断に慎重な姿勢も

### エンジニアリング事業

- 水インフラ設備の更新・整備需要、防災・減災需要は引き続き堅調に推移
- 高水準の受注残高を背景に、売上計上を見込む

### 商社事業

- 民間設備投資は堅調に推移

## 第2四半期と通期事業計画の比較

(単位：百万円)			2025/12 事業計画	2025/12 2Q実績
受	注	高	42,000	19,365
売	上	高	40,000	21,213
売	上	総利益	12,400	7,182
営	業	利益	4,500	3,504

## 第2四半期までの通期業績に対する進捗率 【過去5年平均進捗率との比較】

			過去5年間の 平均進捗率	2025/12 2Q進捗率
受	注	高	47.2%	46.1%
売	上	高	55.0%	53.0%
売	上	総利益	56.3%	57.9%
営	業	利益	70.5%	77.8%

進捗率 = 第2四半期実績 ÷ 通期実績 (当期は計画値)

			過去5年平均	2025/12 2Q
受	注	残高	243億円	319億円

# 株主還元

## 基本方針

配当性向35%を目安に、安定的かつ継続的な利益還元を実施

2025年12月期は  
1株当たり年間配当金**120円**を計画

普通配当  
100円 (5円増配)

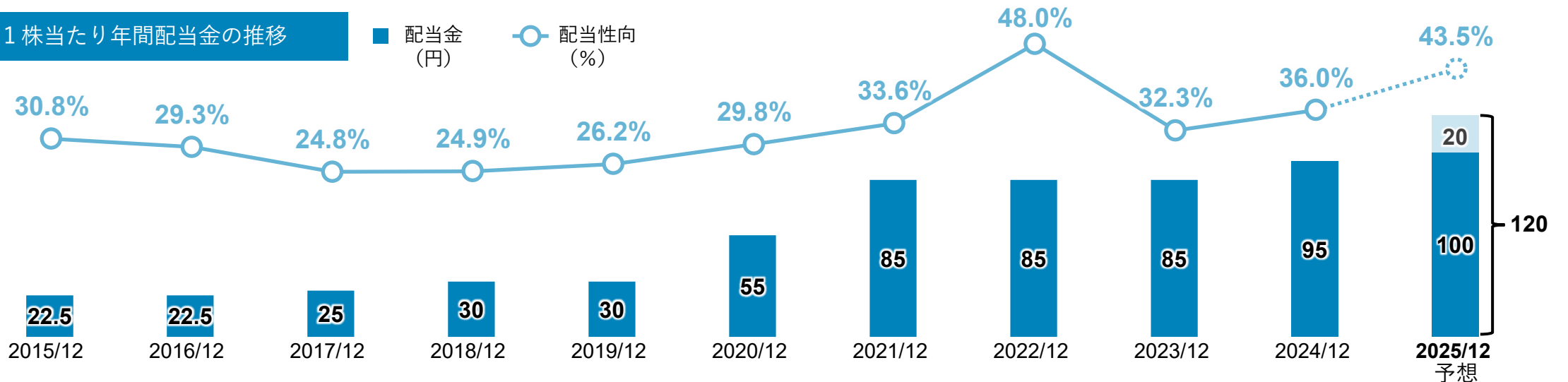
+

創業80周年記念配当  
20円

		2023/12 実績	2024/12 実績	2025/12 予想
配当金	年間	85.0円	95.0円	普通配当 100.0円 記念配当 20.0円
	中間	42.5円	47.5円	60.0円※
	期末	42.5円	47.5円	60.0円
配当性向		32.3%	36.0%	43.5%

※2025/12 中間配当金は、普通配当 50.0円 + 記念配当 10.0円となります。

## 1株当たり年間配当金の推移



自己株式取得額

2.7億円

5.7億円

10.0億円

3.2億円

6.8億円

3.1億円

機動的に  
実施

総還元性向

24.8%

42.1%

26.2%

53.9%

65.3%

63.1%

53.8%

45.8%

# トピックス



当社は、2025年に創業80周年を迎えました。多くの株主・投資家をはじめとするステークホルダーの皆様に支えられた当社の歩みをご紹介します。


1945年

戦後／  
産業復興高度経済成長期／  
社会インフラ整備安定成長期～バブルとその崩壊／  
環境ニーズの多様化気候変動・人口減少の時代／  
インフラ維持と脱炭素化

2025年

## 風水力機械商社として創業


1945年に銀座の地で風水力機械商社として創業しました。製塩、石油といった戦後の産業復興が進む中で、ポンプなどを納入して事業を拡大していきました。



旧社名時代の広告

## インフラの普及とともに事業成長

高度経済成長に伴い、各地で上下水道などのインフラの整備が進む中で、機器の施工までを行うエンジニアリング事業を開始しました。1966年には初の地方拠点を静岡市に開設しました。



当時の水処理施設

## 環境ニーズに合わせて事業展開

環境意識が高まる中で、多様化するニーズに向けて独自の製品を供給するメーカー事業を強化していきました。1991年に水産分野、2005年には省エネ・創エネ分野に進出しました。



オゾンモニタ



腐植質脱臭剤



海水電解殺菌装置

トータル環境ソリューション  
カンパニーへ向けて

気候変動などが課題となる中で、「トータル環境ソリューションカンパニー」への進化を目指しています。その一環として、2024年に新たなコーポレートブランド「Ebatens (エバテンス)」を発表しました。

心地よい環境を、未来へつなぐ。



パーパスとロゴ

創業  
80周年

年間配当予想

普通配当100円 + 80周年記念配当20円

※うち中間期 普通配当50円 + 80周年記念配当10円

2025年7月1日に、オゾンモニタなどの計測機器と感染症対策製品などの医療関連機器を取り扱う計測器・医療本部を荏原実業本体から分割し、新設した子会社荏原実業テクノロジーズに移管する再編に実施しました。

## 分割の目的

- 市場の変化にもとづく戦略策定・推進を機動的に実施
- 事業の効率化・収益性の最大化をグループ全体で実現

## 会社概要



名 称	荏原実業テクノロジーズ株式会社
所 在 地	神奈川県川崎市 麻生区栗木二丁目3番12号
代 表 者	豊田 和之
事業内容	計測機器・医療機器の製造販売
設立年月	2025年4月

## 主な製品

計測機器



高精度  
オゾンモニタ



半導体用  
オゾンモニタ



多項目水質計



その他オゾン関連  
製品

医療関連機器



簡易陰圧  
装置



オゾン  
室内消毒装置

医療・介護向け  
蓄電池

防衛衛生装備品

# 資料編



Ebatens

3つの事業  
セグメント

## メーカー事業

環境関連製品・設備の開発・製造・販売

- 自社製品を扱う最も注力している事業
- 研究開発に重きを置いたファブレス方式を採用

## エンジニアリング事業

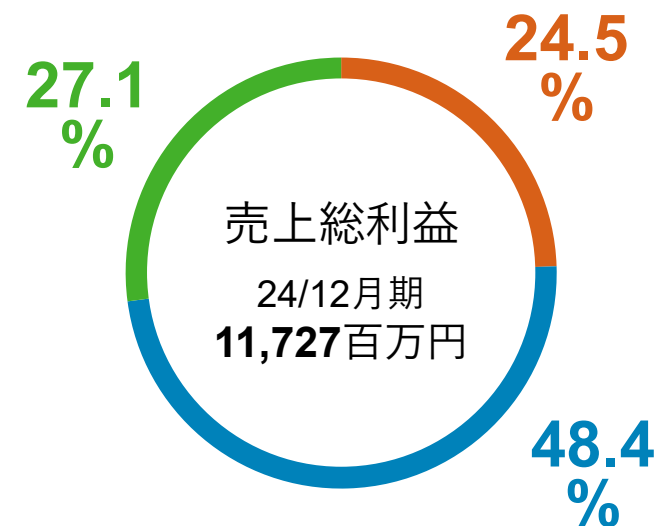
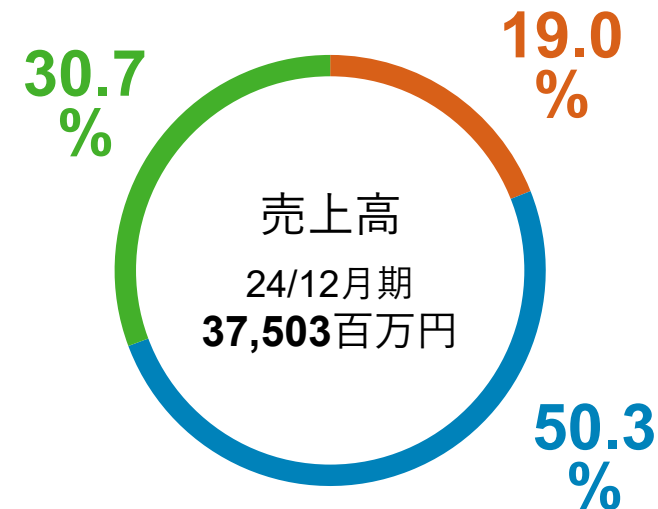
公共水インフラ設備の設計・施工・メンテナンス

- 更新・整備需要や防災・減災需要は堅調
- 事業領域を開拓・拡大

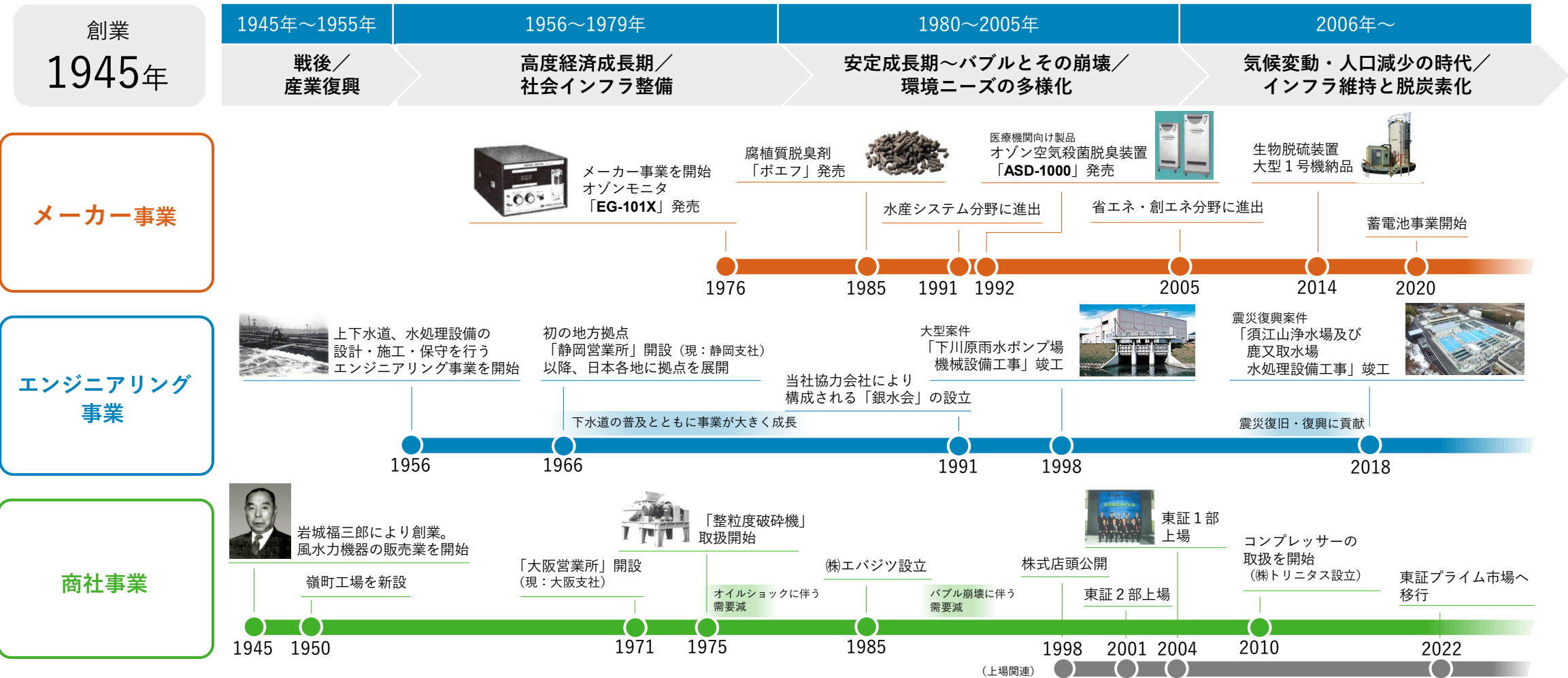
## 商社事業

荏原製作所グループ製品を中心としたポンプ・送風機・空調冷熱機器等の代理店販売

- 主力のポンプのほか、新商材の取扱いにも注力
- 事業エリアを全国に拡大

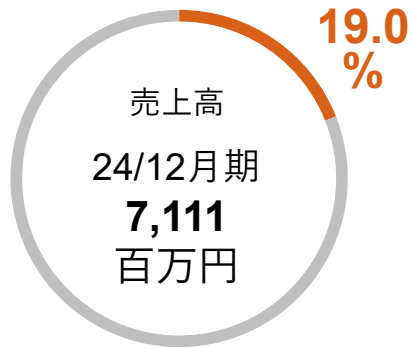


荏原実業グループは戦後復興期に風水力機器の販売代理業を開始。以来、日本の経済発展と公共水インフラの社会への普及とともに成長してきました。

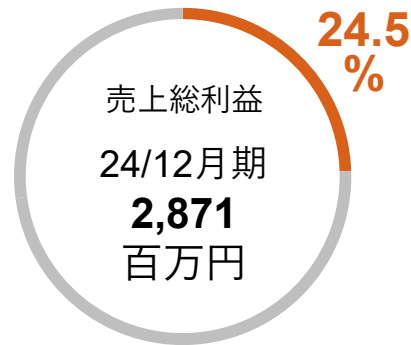


環境関連製品・設備の開発・製造・販売

連結に占める割合



連結に占める割合



社会からの要請：  
水と空気における  
専門性の高い製品へのニーズ



**Ebatens**

コンセプト

水と空気の分野における  
ニッチで専門性の高い製品  
を市場に供給

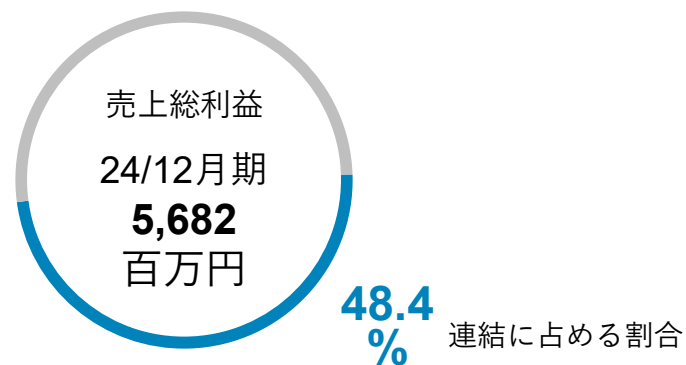
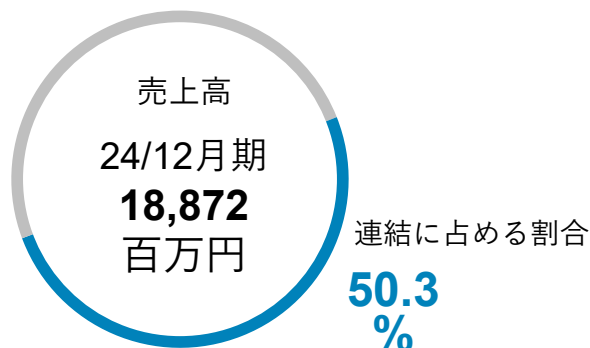
競争力の高い  
オリジナル製品を供給  
高い利益率を誇る

多様な顧客属性・製品ラインナップ

計測	高精度 オゾン モニタ		半導体用 オゾン モニタ	
省エネ ・ 創エネ	住宅用 蓄電池		省エネ ブロウ	
脱臭	腐植質 脱臭剤		生物 脱硫装置	
水処理 プラント	高効率 砂ろ過器		陸上養殖 システム	
医療	簡易陰圧 装置		オゾン 室内消毒 装置	

分野	事業内容	主要顧客	製品例
計測	<ul style="list-style-type: none"> <li>主に水処理で使われる計測機器の製造及び販売</li> <li>半導体分野向けの計測機器の製造及び販売</li> </ul>	<ul style="list-style-type: none"> <li>公共施設 (高度浄水施設、下水処理施設)</li> <li>民間工場 (半導体、液晶、食品など)</li> </ul>	<p>高精度 オゾン モニタ</p>  <p>半導体用 オゾン モニタ</p> 
省エネ ・ 創エネ	<ul style="list-style-type: none"> <li>ZEB・ZEH関連製品の開発、設計、施工及び販売</li> <li>省エネブローを中心とする送風機の製造及び販売</li> </ul>	<ul style="list-style-type: none"> <li>民間企業 (空調機メーカー、オフィスビルなど)</li> <li>民間工場 (食品、飲料、製紙、化学など)</li> </ul>	<p>住宅用 蓄電池</p>  <p>省エネ ブロー</p> 
脱臭	<ul style="list-style-type: none"> <li>産業用脱臭剤を中心とする脱臭剤・装置の製造及び販売</li> <li>生物脱臭・脱硫装置の設計、製作及び販売</li> </ul>	<ul style="list-style-type: none"> <li>公共施設 (下水処理施設、農業集落排水施設)</li> <li>民間工場 (食品、飲料など)</li> <li>商業施設 (除害設備)</li> </ul>	<p>腐植質 脱臭剤</p>  <p>生物 脱硫装置</p> 
水処理 プラント	<ul style="list-style-type: none"> <li>産業用水設備・産業排水処理施設の設計及び施工</li> <li>栽培漁業・養殖業及び水景施設向けエンジニアリング</li> </ul>	<ul style="list-style-type: none"> <li>民間工場 (食品、飲料、製紙、化学など)</li> <li>公共施設 (水産試験場など)</li> </ul>	<p>高効率 砂ろ過器</p>  <p>陸上養殖 システム</p> 
医療	<ul style="list-style-type: none"> <li>感染症対策、救急災害対策等、医療関連機器の開発及び販売</li> <li>その他</li> </ul>	<ul style="list-style-type: none"> <li>医療機関、自治体、中央官庁など</li> <li>民間企業、民間工場など</li> </ul>	<p>簡易陰圧 装置</p>  <p>オゾン 室内消毒 装置</p> 

## 公共水インフラ設備の設計・施工・メンテナンス



### 上水道施設



河川、湖及び地下水などの取水設備から各種浄水場設備・家庭や事業所などに水を供給する配水設備まで、全ての設備機器・装置の設計・施工・メンテナンスを実施。

### 下水道施設



汚水を集めて下水処理場へ送る中継ポンプ場から、各種下水処理場設備・処理されたきれいな水を川などへ戻す水処理設備まで、全ての設備機器・装置の設計・施工・メンテナンスを実施。

### 雨水排水機場施設



台風など集中豪雨による河川の氾濫・溢水などの大きな被害から地域住民の安全な生活を守る設備として全国に展開。施設の雨水排水ポンプ設備及び電気設備の設計・施工・メンテナンスを実施。

### マンホールポンプ施設



下水道の普及において欠かせない小規模な汚水中継ポンプ施設の新兵器として全国で活躍。設置スペースが取れない場所で採用され、汚水収集槽（マンホール）に水中型ポンプを設置したコンパクトな設備を提供。

### クラウド型遠隔監視制御システム E-Qias Cloud



上下水道関連施設を遠隔監視するシステムを提供。



荏原製作所グループ製品を中心としたポンプ・送風機・空調冷熱機器等の代理店販売


連結に占める割合

30.7  
%

売上高  
24/12月期  
**11,520**  
百万円

風水力/空調冷熱/  
エネルギー/その他

ポンプ、送風機、空調冷熱機器等の産業機械を  
商業ビル等の各種建築物や工場向けに販売



連結に占める割合

27.1  
%

売上総利益  
24/12月期  
**3,173**  
百万円

建築設備・  
プラント施設鋼製架台  
(スチールストラクチャー)  
製作・取付け

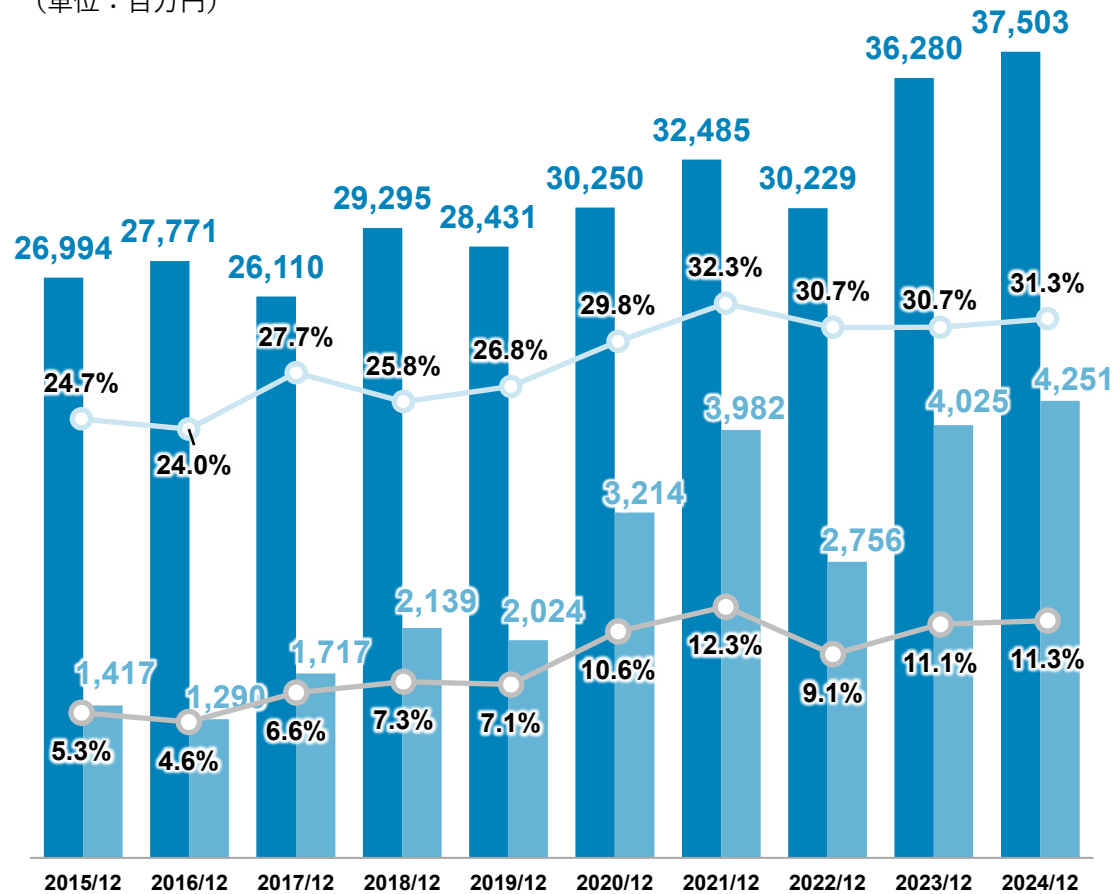


# 過去10年間の業績推移

## 売上高・営業利益の推移

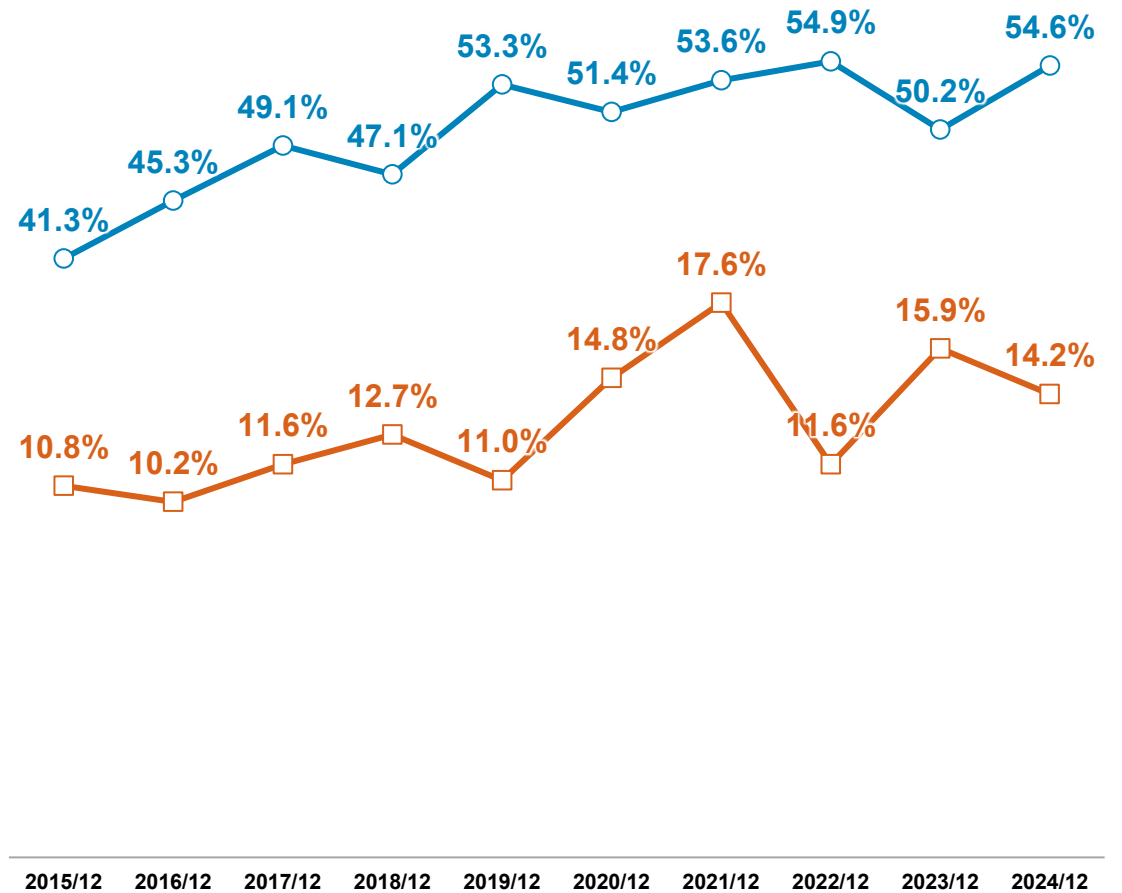
■ 売上高 ■ 営業利益 ○ 売上総利益率 ○ 営業利益率

(単位：百万円)



## ROE・自己資本比率の推移

○ 自己資本比率 □ ROE



# セグメント別業績推移（第2四半期）

(単位：百万円)		2021/12 2Q		2022/12 2Q		2023/12 2Q		2024/12 2Q		2025/12 2Q	
		実績	前年同期比	実績	前年同期比	実績	前年同期比	実績	前年同期比	実績	前年同期比
受注高	計測	777	△4.2%	1,099	+41.4%	1,022	△7.0%	673	△34.1%	773	+14.8%
	省エネ・創エネ	378	△15.6%	487	+28.8%	525	+7.8%	666	+26.9%	446	△32.9%
	脱臭	885	+203.1%	636	△28.1%	882	+38.7%	877	△0.6%	587	△33.0%
	水処理プラント	609	△41.2%	1,053	+72.9%	1,136	+7.9%	1,679	+47.8%	1,293	△23.0%
	医療	861	+15.3%	573	△33.4%	306	△46.6%	121	△60.5%	162	+33.8%
	メーカー	3,510	+5.3%	3,848	+9.6%	3,871	+0.6%	4,018	+3.8%	3,262	△18.8%
	エンジニアリング	6,506	△11.8%	6,813	+4.7%	9,645	+41.6%	9,271	△3.9%	9,067	△2.2%
	商社	5,167	+7.3%	6,489	+25.6%	5,265	△18.9%	6,026	+14.5%	7,035	+16.7%
	合計	15,184	△2.2%	17,151	+13.0%	18,782	+9.5%	19,316	+2.8%	19,365	+0.3%
売上高	計測	688	+38.7%	768	+11.6%	750	△2.3%	809	+7.9%	831	+2.6%
	省エネ・創エネ	304	△1.0%	322	+5.9%	944	+193.2%	469	△50.3%	364	△22.3%
	脱臭	578	+1.2%	730	+26.3%	750	+2.7%	790	+5.3%	970	+22.9%
	水処理プラント	1,328	+10.0%	897	△32.5%	1,149	+28.1%	1,251	+8.9%	1,327	+6.1%
	医療	2,693	+741.6%	589	△78.1%	481	△18.3%	150	△68.8%	212	+41.6%
	メーカー	5,591	+92.7%	3,306	△40.9%	4,074	+23.2%	3,471	△14.8%	3,706	+6.8%
	エンジニアリング	8,949	+11.9%	9,018	+0.8%	10,342	+14.7%	9,908	△4.2%	11,987	+21.0%
	商社	4,472	△13.8%	4,539	+1.5%	6,182	+36.2%	5,719	△7.5%	5,518	△3.5%
	合計	19,013	+18.2%	16,864	△11.3%	20,599	+22.1%	19,100	△7.3%	21,213	+11.1%
売上総利益	メーカー	2,494	+112.2%	1,416	△43.2%	1,695	+19.7%	1,433	△15.4%	1,621	+13.1%
	エンジニアリング	2,825	+19.2%	2,838	+0.5%	2,990	+5.4%	3,307	+10.6%	3,960	+19.7%
	商社	1,143	△8.9%	1,183	+3.4%	1,457	+23.2%	1,480	+1.5%	1,600	+8.1%
合計	6,463	+34.6%	5,438	△15.9%	6,143	+13.0%	6,221	+1.3%	7,182	+15.4%	
販売費及び一般管理費	3,191	+13.2%	3,215	+0.8%	3,453	+7.4%	3,611	+4.6%	3,677	+1.8%	
営業利益	3,271	+65.1%	2,222	△32.1%	2,690	+21.1%	2,610	△3.0%	3,504	+34.3%	
営業外収益	119		122		126		132		134		
営業外費用	57		35		62		29		38		
経常利益	3,334	+61.7%	2,309	△30.7%	2,754	+19.3%	2,712	△1.5%	3,600	+32.7%	
特別利益	338		140		-		-		1		
特別損失	26		21		-		0		38		
税金等調整前中間純利益	3,646	+79.3%	2,428	△33.4%	2,754	+13.4%	2,712	△1.5%	3,562	+31.3%	
親会社株主に帰属する中間純利益	2,555	+78.9%	1,703	△33.3%	1,908	+12.0%	1,848	△3.2%	2,478	+34.1%	

# セグメント別業績推移

		2021/12		2022/12		2023/12		2024/12		2025/12	
		実績	前期比	実績	前期比	実績	前期比	実績	前期比	計画	前期比
(単位：百万円)											
受注高	計測	1,717	+13.0%	1,908	+11.1%	1,682	△11.8%	1,289	△23.4%	1,700	+31.9%
	省エネ・創エネ	739	+15.1%	1,120	+51.6%	1,018	△9.1%	922	△9.4%	1,600	+73.5%
	脱臭	1,197	+21.3%	1,264	+5.6%	1,622	+28.3%	1,908	+17.6%	1,500	△21.4%
	水処理プラント	2,110	+0.8%	2,228	+5.6%	2,328	+4.5%	3,281	+40.9%	3,000	△8.6%
	医療	1,476	△60.4%	1,106	△25.1%	605	△45.3%	343	△43.3%	500	+45.8%
	メーカー	7,240	△19.3%	7,626	+5.3%	7,255	△4.9%	7,743	+6.7%	8,300	+7.2%
	エンジニアリング	17,435	+10.7%	16,349	△6.2%	20,835	+27.4%	20,500	△1.6%	21,200	+3.4%
	商社	10,338	+11.4%	10,667	+3.2%	10,360	△2.9%	11,589	+11.9%	12,500	+7.9%
	合計	35,014	+3.0%	34,643	△1.1%	38,452	+11.0%	39,833	+3.6%	42,000	+5.4%
売上高	計測	1,514	+9.1%	1,350	△10.8%	1,792	+32.7%	1,693	△5.5%	1,600	△5.5%
	省エネ・創エネ	590	△14.4%	637	+8.0%	1,503	+135.9%	1,005	△33.1%	1,500	+49.3%
	脱臭	1,023	+0.7%	1,252	+22.4%	1,403	+12.1%	1,350	△3.7%	1,500	+11.1%
	水処理プラント	2,033	△22.7%	2,060	+1.3%	2,251	+9.3%	2,676	+18.9%	2,900	+8.4%
	医療	3,402	+96.3%	989	△70.9%	705	△28.7%	385	△45.4%	500	+29.9%
	メーカー	8,563	+14.9%	6,288	△26.6%	7,654	+21.7%	7,111	△7.1%	8,000	+12.5%
	エンジニアリング	14,683	+11.6%	14,408	△1.9%	17,671	+22.6%	18,872	+6.8%	20,000	+6.0%
	商社	9,238	△4.2%	9,532	+3.2%	10,954	+14.9%	11,520	+5.2%	12,000	+4.2%
	合計	32,485	+7.4%	30,229	△6.9%	36,280	+20.0%	37,503	+3.4%	40,000	+6.7%
売上総利益	メーカー	3,803	+26.3%	2,580	△32.2%	3,260	+26.4%	2,871	△11.9%	3,200	+11.5%
	エンジニアリング	4,403	+17.4%	4,234	△3.8%	5,201	+22.8%	5,682	+9.3%	6,000	+5.6%
	商社	2,281	+1.6%	2,467	+8.1%	2,680	+8.6%	3,173	+18.4%	3,200	+0.9%
合計	10,489	+16.4%	9,282	△11.5%	11,142	+20.0%	11,727	+5.2%	12,400	+5.7%	
販売費及び一般管理費	6,507	+12.3%	6,525	+0.3%	7,117	+9.1%	7,475	+5.0%	7,900	+5.7%	
営業利益	3,982	+23.9%	2,756	△30.8%	4,025	+46.0%	4,251	+5.6%	4,500	+5.8%	
営業外収益	230		241		241		255		200		
営業外費用	102		68		103		63		50		
経常利益	4,110	+22.2%	2,929	△28.7%	4,164	+42.1%	4,443	+6.7%	4,650	+4.7%	
特別利益	338		140		201		116		100		
特別損失	57		21		0		20		-		
税金等調整前当期純利益	4,392	+31.5%	3,048	△30.6%	4,365	+43.2%	4,539	+4.0%	4,750	+4.6%	
親会社株主に帰属する当期純利益	3,159	+34.9%	2,169	+31.3%	3,141	+44.8%	3,157	+0.5%	3,300	+4.5%	

荏原実業株式会社は、さらなる進化を目指し、コーポレートブランド「Ebatens」を立ち上げました。

心地よい環境を、未来へつなぐ。



本資料には、将来の業績に関する記述が含まれています。こうした記述は、将来の業績を保証するものではなく、リスクや不確実性を内包するものです。将来の業績は、経営環境の変化などにより、計画数値と異なる可能性があることにご留意ください。また、本資料は情報の提供のみを目的としており、取引の勧誘を目的としておりません。

荏原実業株式会社