

2024年3月期 決算補足資料



東証プライム 証券コード：9729

2024年5月10日（金）

目次

2024年3月期

決算ハイライト	3
連結売上高 前年同期比増減	4
連結営業利益 前年同期比増減	5
その他トピックス	6

Appendix

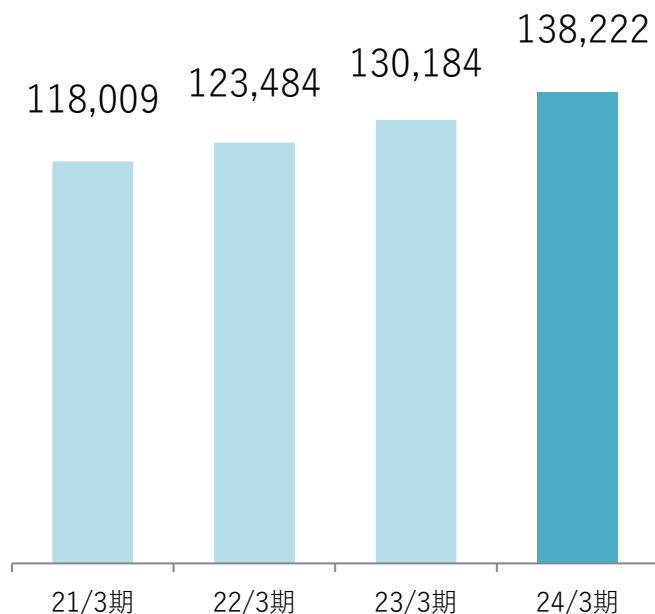
連結 損益の状況 (P/L)	9
連結 財務の状況 (B/S)	10
連結 キャッシュフローの状況 (C/F)	11
設備投資の実績	12
セグメントの構成および事業内容	13

決算ハイライト

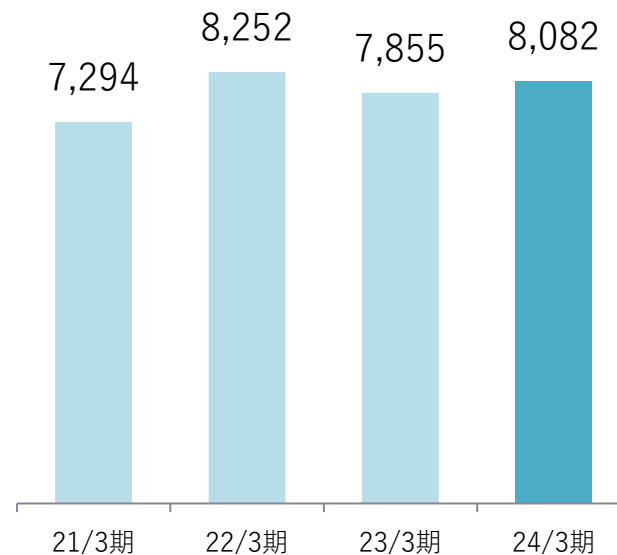
✓ 全セグメントにおいて増収、連結売上高は過去最高を更新

(単位：百万円)

売上高 **+6.2%**



営業利益 **+2.9%**



連結売上高 前年同期比増減

✓ 主力のレンタル売上が好調、
クリーニング設備製造事業、ホテル向けリネンサプライも増収に貢献

(単位：百万円)

病院関連・寝具 +2,135

- ・ホテルリネンが大きく回復（ホテル向けリネンのレンタル売上 +15.0%）
- ・入院・入居セット（+11.9%）が好調

シルバー +940

- ・直販レンタルが好調（+5.4%）

給食 +200

- ・新規受託により増収

その他 +988

- ・クリーニング設備製造事業の増収（+65.5%）

リースキン +1,000

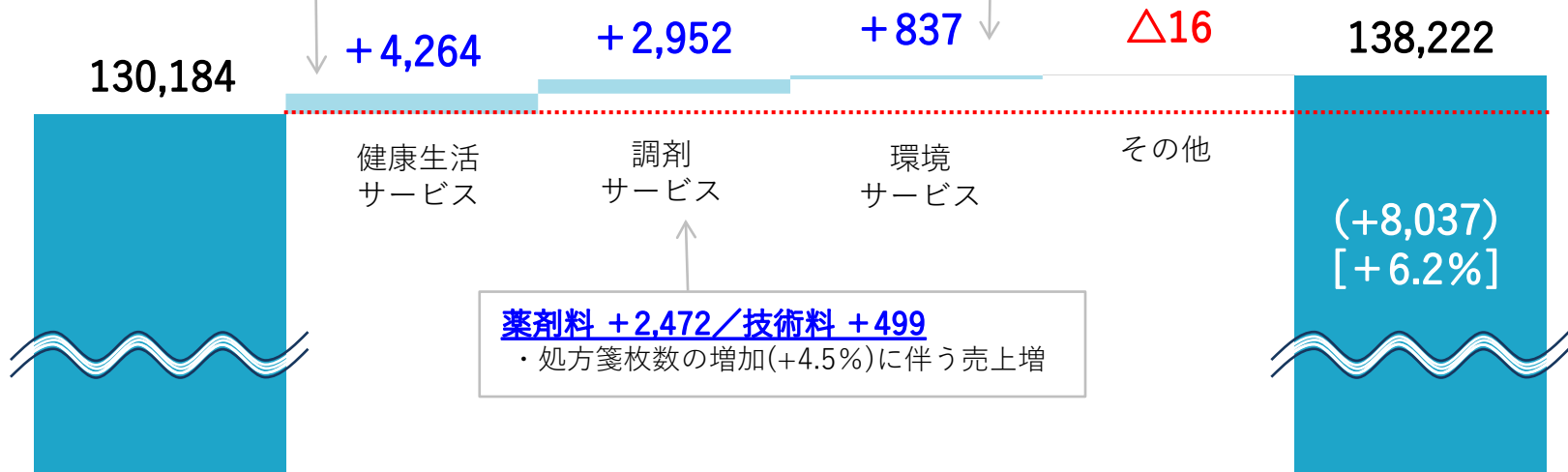
- ・非連結子会社吸収合併により増収
- ・トイレ周り商品が好調（+11.3% [直販・代理店部門]）

清掃 △122

- ・コロナ病棟売上が減少

その他 △41

- ・太陽光発電出力制御により減収

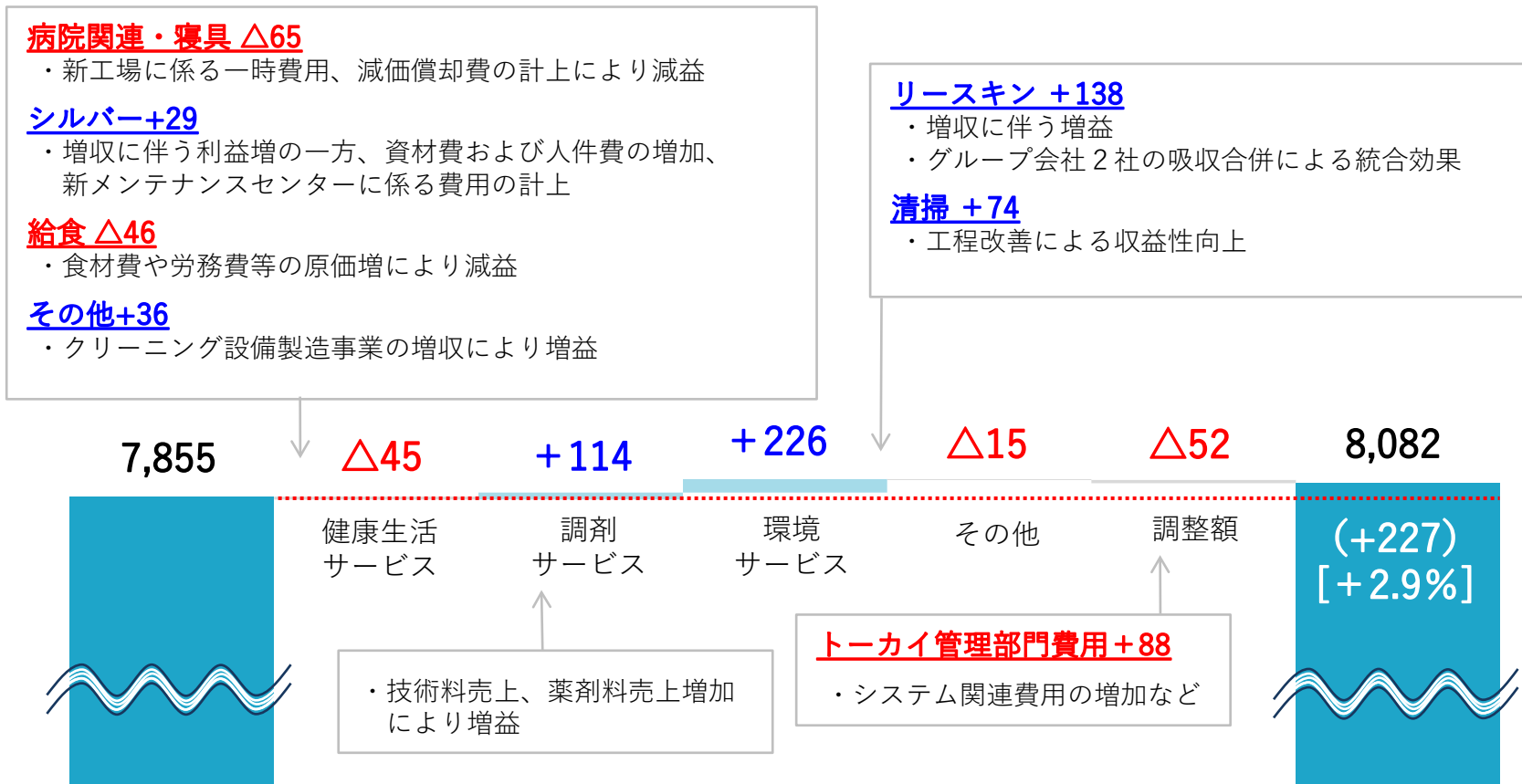


23/3期

連結営業利益 前年同期比増減

✓ 売上拡大のための資材費の増加、新工場稼働に係る費用を価格改定や子会社統合効果でカバー

(単位：百万円)



23/3期

その他トピックス（当期の振り返り）

埼玉工場竣工 ～関東エリアの事業拡大を推進～

- ✓ 2023年10月から埼玉工場（埼玉県毛呂山町）が稼働開始。
- ✓ 病院リネンの洗濯工場、介護用品のメンテナンスセンターの機能を有する、関東エリアにおける事業拡大の基幹拠点に。

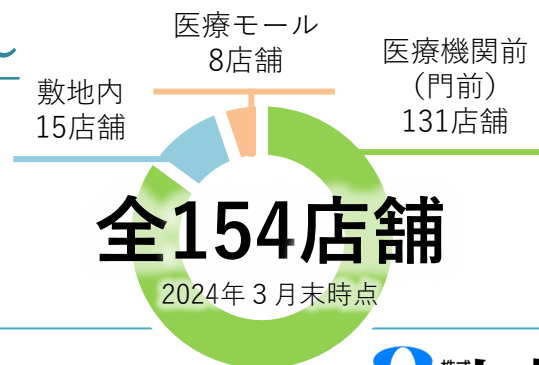


シルバー事業 M&Aで2社をグループ化 ～各地でシェアNo.1へ成長加速～

- ✓ 2023年9月にケアクレスト（三重県）、12月にウィズ（大阪府）を完全子会社化。事業エリアのサービス密度を高めるM&Aを積極的に推進。
- ✓ なお、九州エリアでは、新たなメンテナンスセンターを佐賀県に建設中。2024年夏稼働予定。

たんぽぽ薬局 154店舗へ ～初めて150店舗を突破～

- ✓ 当期中に7店舗を出店（うち6店舗が医療機関前）。
- ✓ 一方、2024年1月に2店舗を閉店。前期末比では+5店舗。



その他トピックス

医療機関・介護福祉施設向けに外国人材紹介事業を開始

- ✓ 2024年1月、連結子会社のティ・アシストが特定技能制度に基づく外国人材（介護職員）紹介事業を開始
- ✓ 少子高齢化の進展によって人手不足問題が特に深刻化している医療機関や介護福祉施設のお客様の課題解決に貢献していく

インドネシア国内で教育を受けた特定技能人材を紹介▶



たんぽぽ薬局 新形態「ライフソリューション型薬局」をオープン

- ✓ 2024年4月、名古屋市瑞穂区の複合型商業施設内に「いいねタウン瑞穂店」がオープン
- ✓ 医療連携を背景に、一つの生活の場である「街」として、クリニックや介護福祉施設とともに薬局を展開していくことで、より地域に根差した「かかりつけ薬局」としての役割を果たす



Appendix



連結 損益の状況 (P/L)

(単位：百万円)

	22/3期	23/3期	24/3期	増減額	増減率
売上高	123,484	130,184	138,222	+8,037	+6.2%
健康生活サービス	63,517	67,088	71,352	+4,264	+6.4%
調剤サービス	46,561	49,334	52,287	+2,952	+6.0%
環境サービス	13,194	13,559	14,396	+837	+6.2%
その他	211	202	185	△16	△8.3%
営業利益	8,252	7,855	8,082	+227	+2.9%
健康生活サービス	6,312	6,663	6,618	△45	△0.7%
調剤サービス	3,097	2,680	2,795	+114	+4.3%
環境サービス	1,101	1,032	1,258	+226	+21.9%
その他	34	16	0	△15	△94.9%
調整額	△2,294	△2,538	△2,590	△52	—
経常利益	8,878	8,080	8,505	+424	+5.3%
親会社株主に帰属する 当期純利益	5,806	6,106	5,810	△296	△4.8%

連結 財務の状況 (B/S)

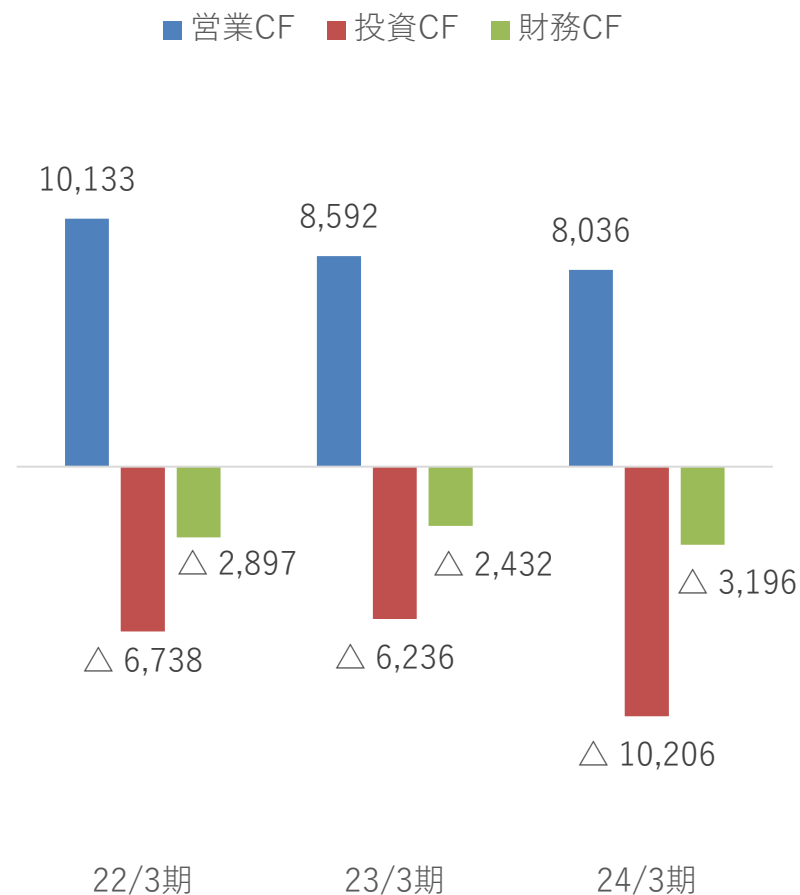
(単位：百万円)

	23/3期	24/3期	増減額
流動資産	62,628	59,601	△3,026
固定資産	48,157	55,324	+7,167
資産合計	110,785	114,926	+4,140
流動負債	23,561	22,818	△742
固定負債	5,000	5,318	+317
負債合計	28,562	28,137	△425
純資産合計	82,223	86,789	+4,565
負債・純資産合計	110,785	114,926	+4,140
自己資本比率	73.7%	75.0%	+1.3P

連結 キャッシュフローの状況 (C/F)

(単位：百万円)

	23/3期	24/3期	増減額
営業活動によるCF	8,592	8,036	△555
投資活動によるCF	△6,236	△10,206	△3,970
財務活動によるCF	△2,432	△3,196	△763
現金及び現金同等物の増減額	△35	△5,364	△5,328
現金及び現金同等物の期末残高	35,541	30,407	△5,133

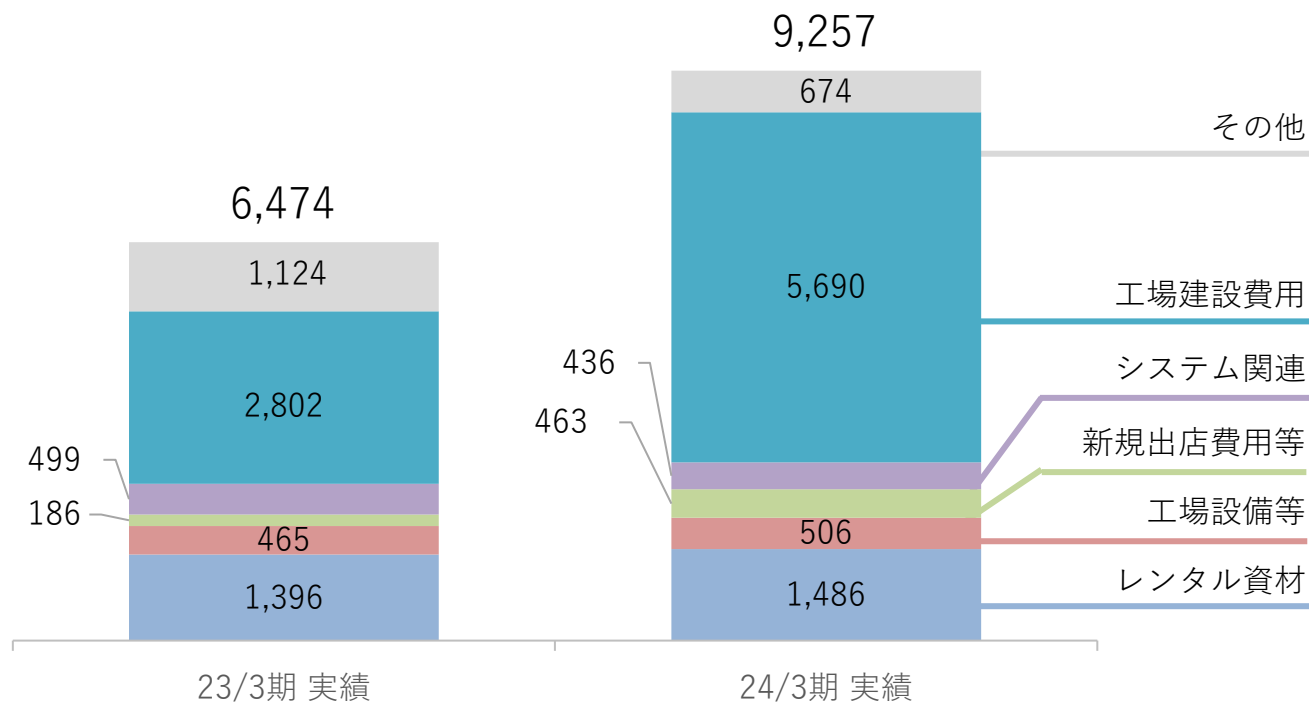


設備投資の実績

(単位：百万円)

	23/3期	24/3期	増減額	増減率
設備投資	6,474	9,257	+2,782	+43.0%
減価償却	4,189	4,596	+406	+9.7%

(設備投資の内訳)



セグメントの構成および事業内容

病院関連・寝具

<病院関連事業>

病院寝具・白衣等のレンタルやリネンサプライ、看護補助、院内物流管理等の医療周辺業務の受託
介護福祉施設にも寝具類のレンタルを提供



<寝具・リネンサプライ事業>

ホテル等宿泊施設への寝具類のレンタルおよびリネンサプライ

シルバー

介護保険制度に基づく介護用品のレンタル・販売、住宅改修サービス



給食

医療機関や介護福祉施設等における給食サービス



その他

<クリーニング設備製造事業>

クリーニング工場の省人化や効率化に寄与する、仕上げ工程の機械設備の開発・製造

<アクアクララ事業>

宅配水「アクアクララ」サービス ほか

その他

<太陽光事業>

自社所有地での太陽光を活用した売電事業

ほか


調剤薬局

医療機関の門前一等地を中心とした調剤専門薬局「たんぼ薬局」を展開



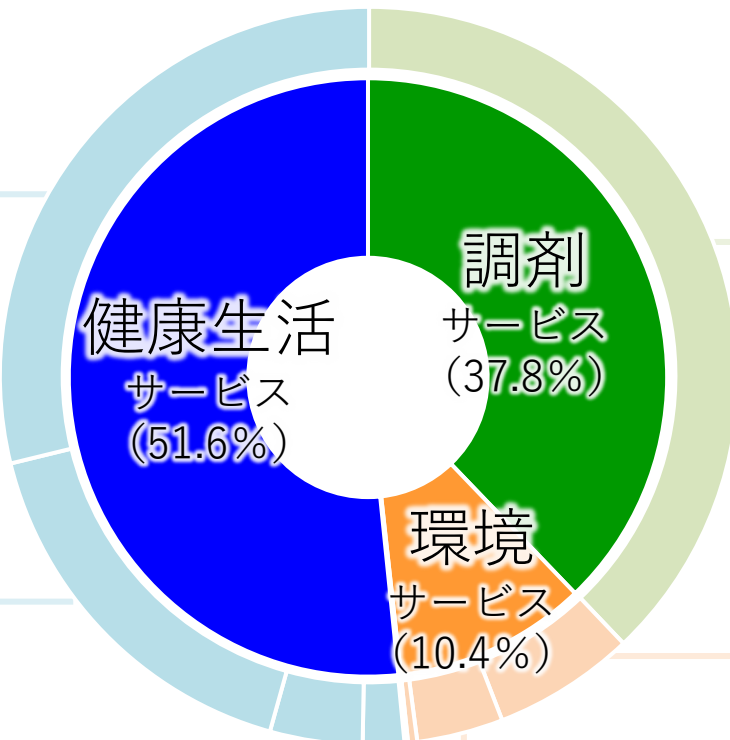
リースキン

環境美化用品のレンタルを行う「リースキン」ブランドのフランチャイズチェーンを全国で展開



清掃

医療機関や介護施設を中心とした建物の清掃・管理サービスを展開



※セグメントの構成比は2024年3月期連結売上高に占める比率です。
※上記のほか、報告セグメントに含んでいない事業があります。

本資料および当社 I R に関するお問合せ先

財務・企画本部 経営企画部 経営企画・I R 課

E - mail : ir_info@tokai-corp.com

T E L : 058-263-5111

F A X : 058-377-1003

将来の見通しに関する記述についての注意

本資料で記述されている将来についての予想および見通しは、現時点で入手可能な情報に基づき当社が判断したものであり、潜在的なリスクや不確実性が含まれています。そのため、さまざまな要因の変化により、実際の業績は記述されている将来の見通しとは異なる可能性があることをご承知おきください。