

# ロジガード株式会社

2023年6月期通期

決算説明資料

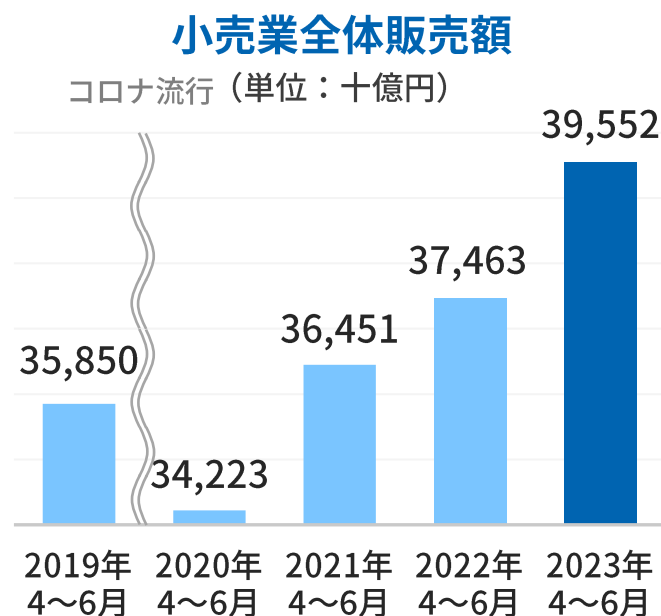


- 01** 23年6月期 第4四半期 事業環境 P2 - P4
- 02** 23年6月期 第4四半期 施策振り返り P5 - P13
- 03** 23年6月期 通期 決算概要 P14 - P19
- Appendix** P20 - P23

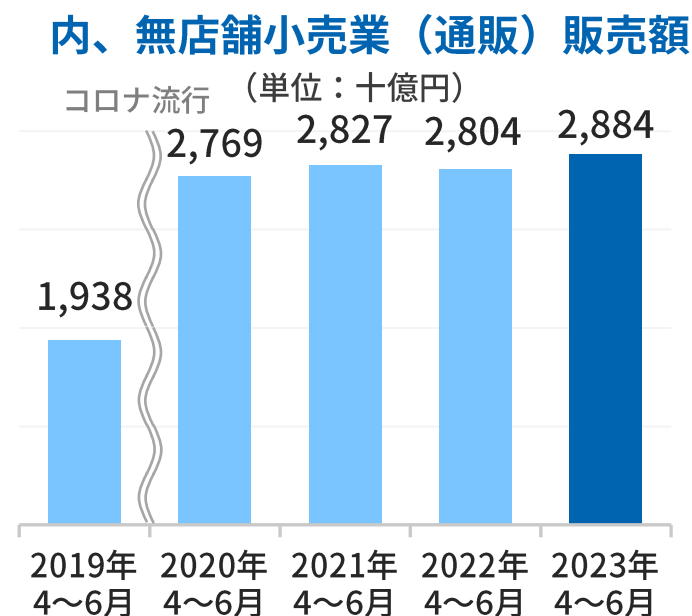
# 01 23年6月期 第4四半期 事業環境

## 23.6期 第4四半期 事業環境

- ▶ 国内経済：新型コロナウイルスによるストレスフルな生活から脱却していく過程にあり、消費需要はコロナ禍で控えられた外出型消費が復調。
- ▶ 世界情勢：インフレ対策での金融引き締めに伴った金融機能の不安定化、サプライチェーンへの影響も想定され、先行きは不透明化。
- ▶ 小売業全体販売額：前年比増加、コロナ前水準でも増加。
- ▶ 実店舗販売：顕著に復調している。
- ▶ 無店舗小売業（通販）販売額：コロナ流行後は、横ばい。



出所：経済産業省HP「商業動態統計 業種別商業販売額」



出所：経済産業省HP「商業動態統計 業種別商業販売額」

## 当社事業面への影響

- ▶ EOS(エンドオブサービス)完了後の、製品開発・研究開発にリソースを投じ、先行投資と並行して新規アカウント獲得を着実に増加させた。



引き続き、引き合いは前年同期比で増加。実店舗を含めた在庫一元管理ニーズのある準大手以上規模の引き合いが多い。



今期も先行して人材投資を行ない、アカウント・MRRの更なる積み上げを果たしていく。



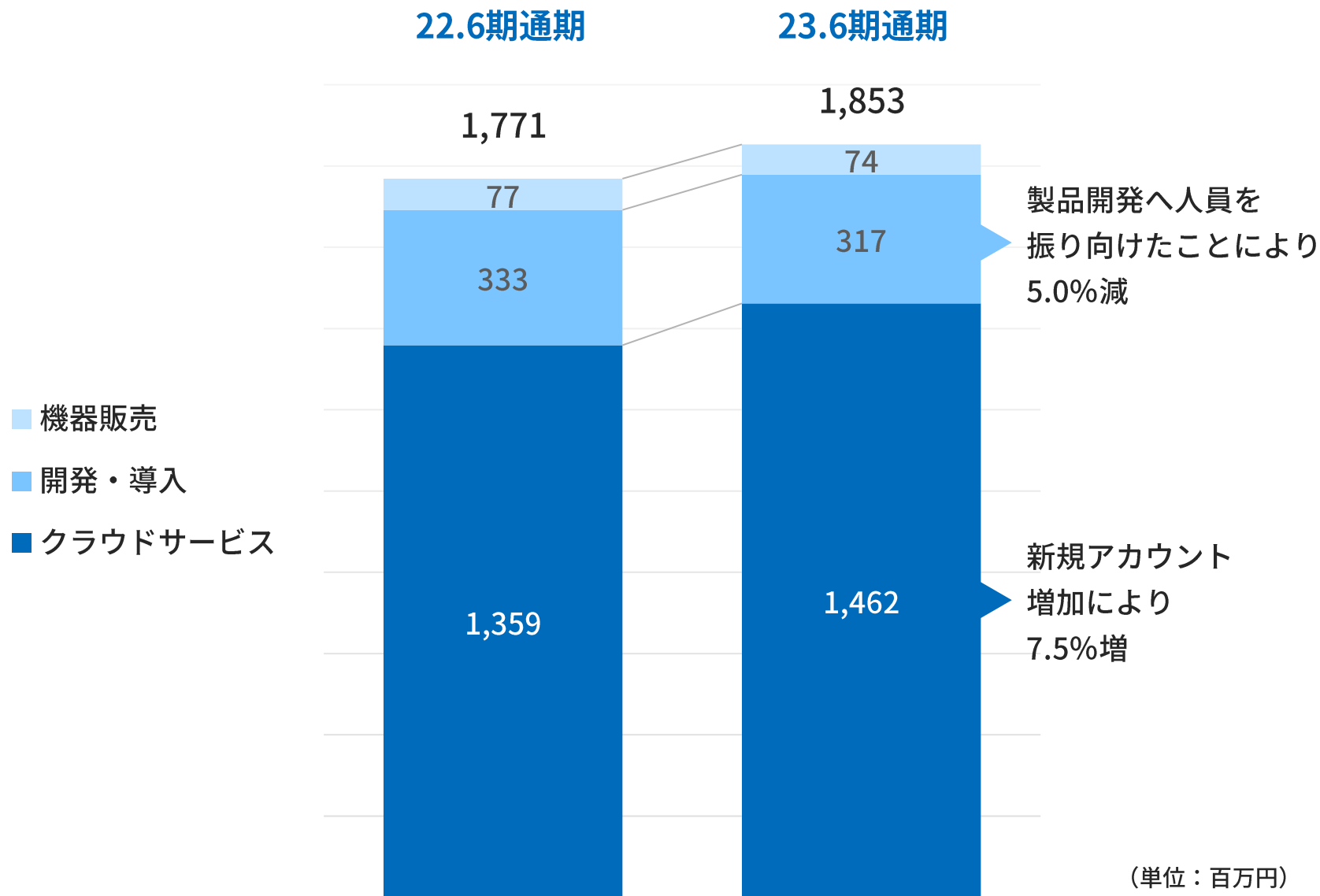
コロナ明けの新市場を意識した小売業界・物流業界がECだけではなく、店舗やBtoBの在庫も統合させた多様な物流ニーズに対応する中で引き合いが増加。



流通業界の各企業が店舗役割の見直しを図る中で、これらのサービスニーズは今後も増加してくると推察し、導入キャパシティの増加・製品投資を先行して対応する。

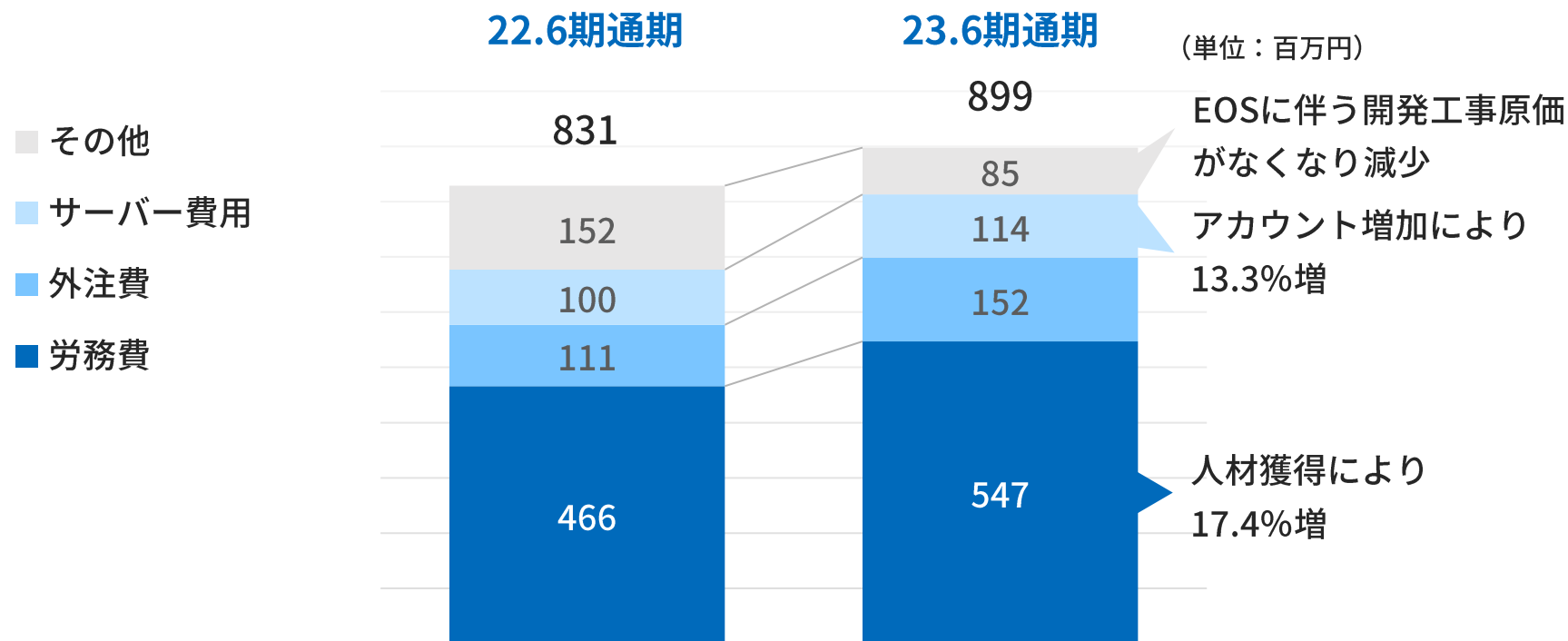
## 02 23年6月期 第4四半期 施策振り返り

# 売上高増減の明細



※23.6期Q3から非連結決算に移行したため、前期個別決算と比較

# 主な売上原価増減の状況



## 製品開発への投資状況

23.6下期は製品開発へ投資を増加。

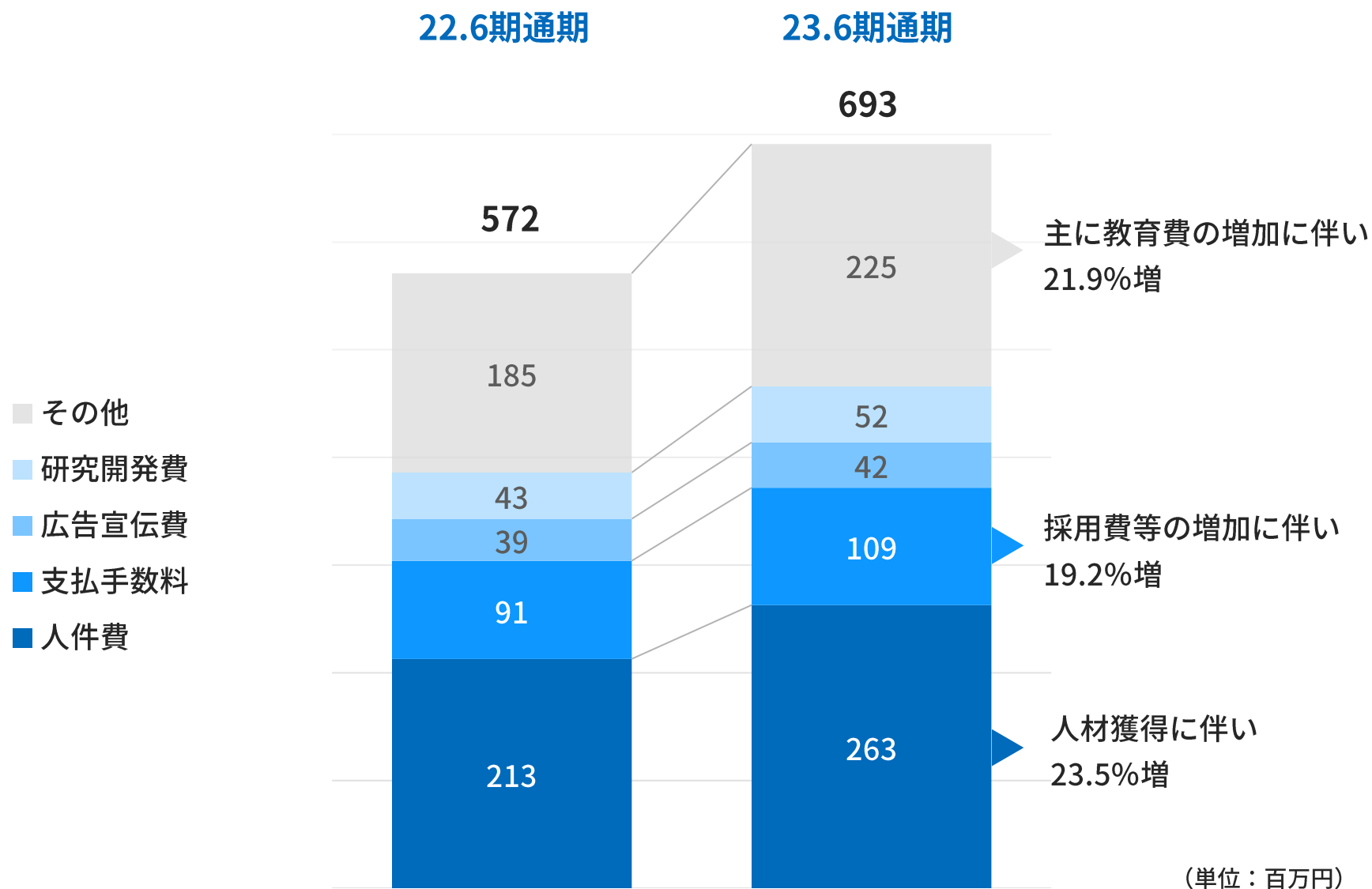
(単位：百万円)

|                | 22.6期通期 | 23.6期通期 | 増減 |
|----------------|---------|---------|----|
| ソフトウェア仮勘定 (BS) | 45      | 63      | 18 |
| 研究開発 (販管費)     | 41      | 52      | 11 |
| 合計             | 87      | 116     | 29 |

※23.6期Q3から非連結決算に移行したため、前期個別決算と比較



# 主な販売管理費増減の状況



※23.6期Q3から非連結決算に移行したため、前期個別決算と比較

# 製品施策の進捗状況

## 23.6期の取り組み

01

人手不足解消のための  
省力化と自動化

▶ AI物流ロボット連携



▶ RFIDオプション機能化※



02

OMO対応  
(Online Merges with Online)



03

新たな物流トレンド  
への対応

▶ 自動連携実績



※ RFID ... Radio Frequency IDentification (近距離無線通信を利用した自動認識技術) の略。

# 販売プロモーション活動



## オンラインセミナー登壇・物流展出展

Q4ではオンライン・オフラインを交え、テーマ別にセミナーへ登壇。  
また、日系企業様向けにアジア拠点での物流・在庫管理を解決する物流フォーラムへ出展。

<https://www.logizard.co.jp/seminars/>



## ホワイトペーパー、コラムにて情報発信

物流に課題を抱える方々に情報を提供。

<https://www.logizard.co.jp/news/2023/05/wp-basic03.html>

<https://www.logizard-zero.com/columns/>



## 今後の方針

積極的にセミナー開催やホワイトペーパー、Web広告による認知度向上を進めていきます。

株主様・投資家様もご参加可能ですので是非ご参加ください！

2023年11月には、「ロジザードEXPO2023 つながる、クラウドサービス」を開催予定。

<https://www.logizard.co.jp/expo/>

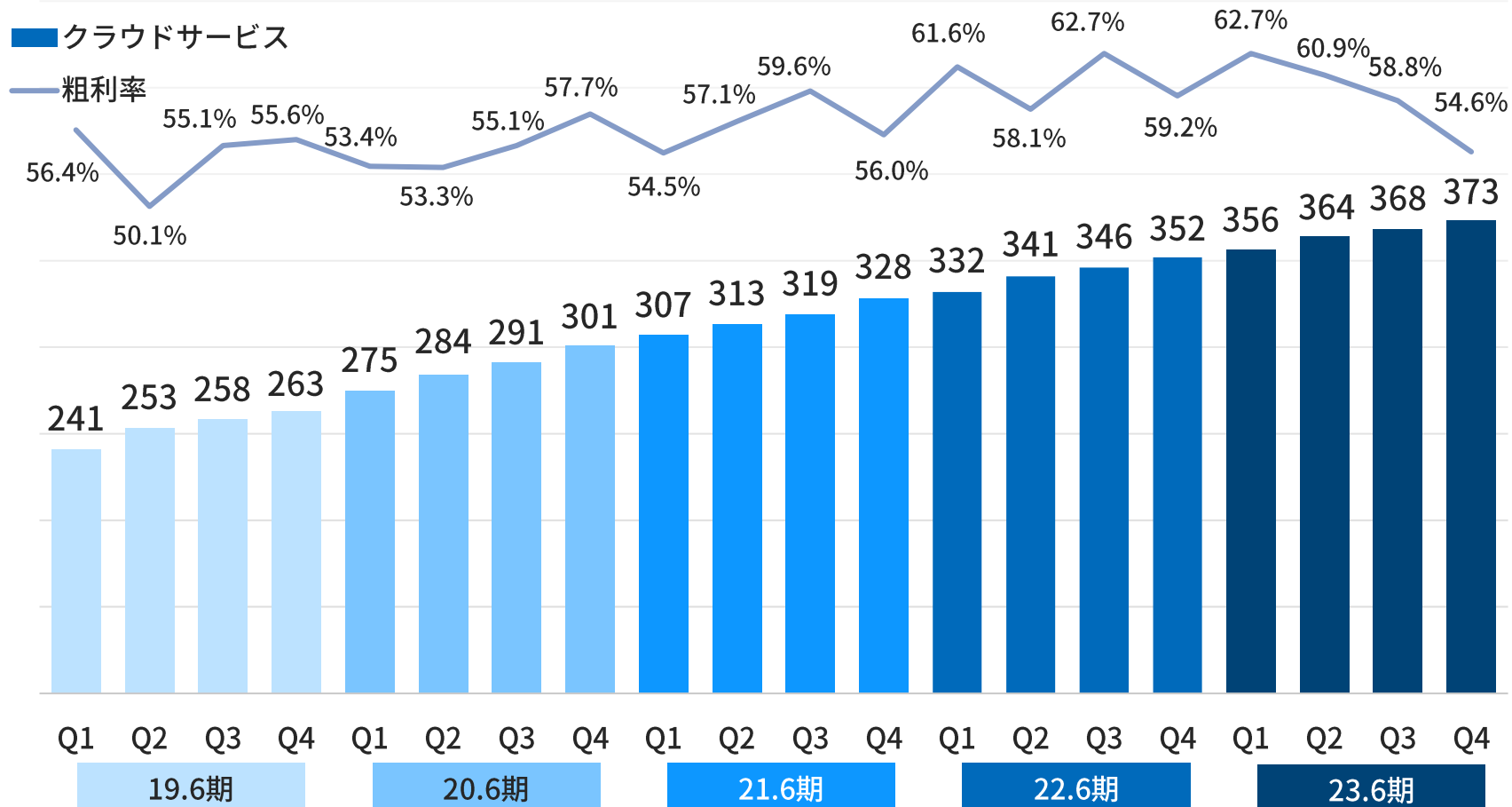


# クラウドサービス売上高推移

月額利用料の積み上げは順調。

人材獲得による人件費増加およびOJT投入により、粗利率は前年同期比4.6パーセンテージポイント低下。

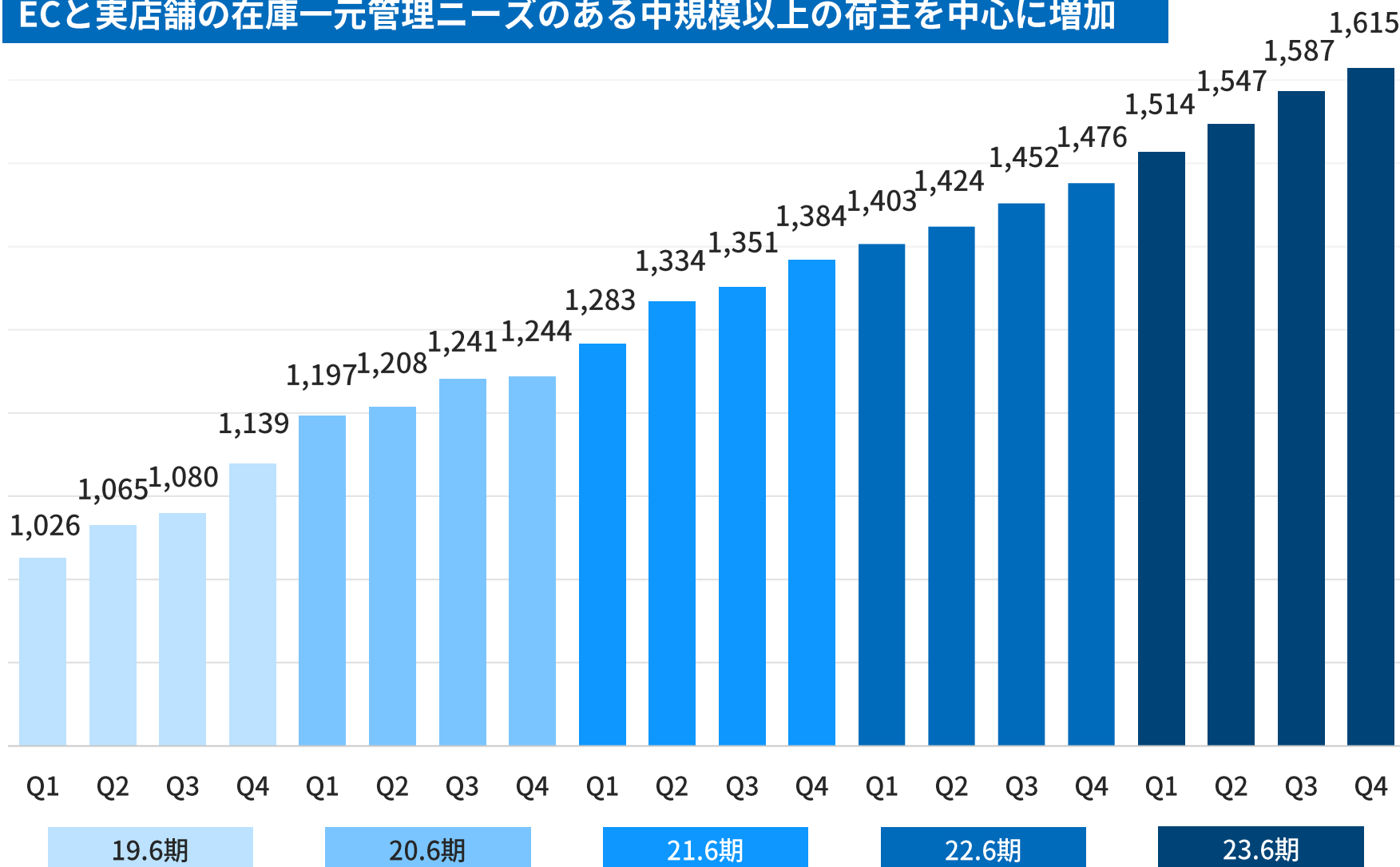
(単位：百万円、%)



# アカウント数の推移

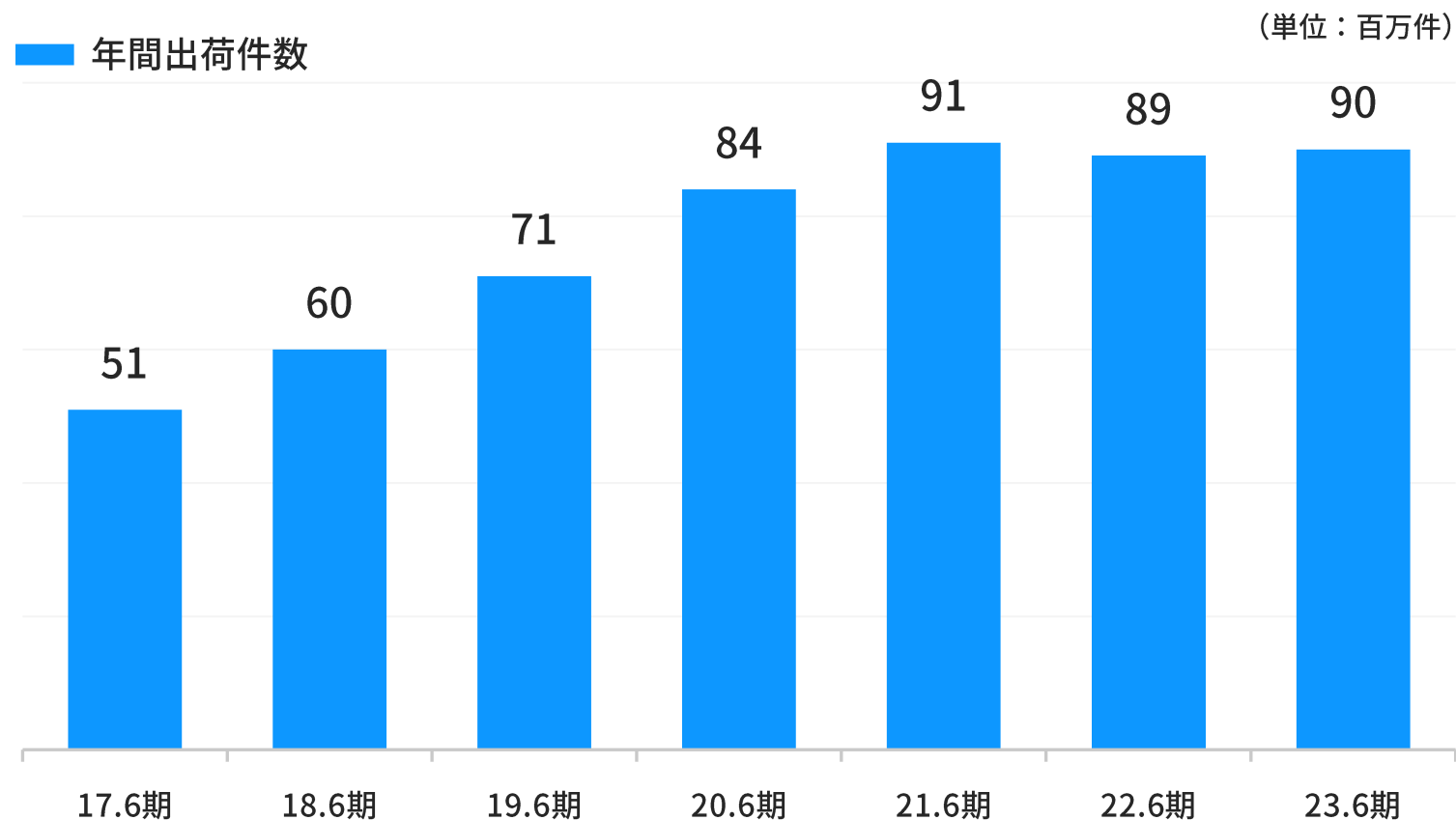
(単位：件)

ECと実店舗の在庫一元管理ニーズのある中規模以上の荷主を中心に増加



## 弊社システムからの出荷件数

出荷件数は前年比2%の増加。  
一方で、1出荷あたりの商品点数の顕著な増加トレンドは継続しており、  
点数ベースでは前年比21%の増加。配送コストを意識した集約化が見られる。  
点数ベースから消費の復調傾向が裏付けられる。



## 03 23年6月期 通期 決算概要

# 損益の状況

(単位：百万円、%)

※23.6期Q3から非連結決算に移行したため、前期個別決算と比較

| 勘定科目       | 22.6期通期 |        | 23.6期通期 |        | 増減   |        |
|------------|---------|--------|---------|--------|------|--------|
|            | 金額      | 構成比    | 金額      | 構成比    | 増減額  | 増減率    |
| 売上高        | 1,771   | 100.0% | 1,853   | 100.0% | 82   | 4.7%   |
| クラウドサービス   | 1,359   | 76.8%  | 1,462   | 78.9%  | 102  | 7.5%   |
| 開発・導入サービス  | 333     | 18.9%  | 317     | 17.1%  | -16  | -5.0%  |
| 機器販売サービス   | 77      | 4.4%   | 74      | 4.0%   | -3   | -4.0%  |
| 売上原価       | 831     | 46.9%  | 899     | 48.5%  | 67   | 8.2%   |
| 売上総利益      | 940     | 53.1%  | 954     | 51.5%  | 14   | 1.5%   |
| 販売費及び一般管理費 | 572     | 32.3%  | 693     | 37.4%  | 121  | 21.1%  |
| 営業利益       | 367     | 20.8%  | 260     | 14.1%  | -106 | -29.0% |
| 経常利益       | 367     | 20.7%  | 260     | 14.1%  | -106 | -29.0% |
| 当期純利益      | 236     | 13.4%  | 184     | 10.0%  | -51  | -22.0% |



# 通期予想に対する達成率

(単位：百万円、%)

| 勘定科目       | 23.6期通期実績 |        | 修正後通期予想 |        | 達成率    |
|------------|-----------|--------|---------|--------|--------|
|            | 金額        | 構成比    | 金額      | 構成比    |        |
| 売上高        | 1,853     | 100.0% | 1,860   | 100.0% | 99.6%  |
| クラウドサービス   | 1,462     | 78.9%  | 1,462   | 78.6%  | 100.0% |
| 開発・導入サービス  | 317       | 17.1%  | 322     | 17.3%  | 98.2%  |
| 機器販売サービス   | 74        | 4.0%   | 75      | 4.0%   | 99.3%  |
| 売上原価       | 899       | 48.5%  | 900     | 48.4%  | 99.9%  |
| 売上総利益      | 954       | 51.5%  | 960     | 51.6%  | 99.4%  |
| 販売費及び一般管理費 | 693       | 37.4%  | 697     | 37.5%  | 99.5%  |
| 営業利益       | 260       | 14.1%  | 263     | 14.1%  | 99.2%  |
| 経常利益       | 260       | 14.1%  | 262     | 14.1%  | 99.2%  |
| 当期純利益      | 184       | 10.0%  | 176     | 9.5%   | 104.6% |

## 期初通期予想に対する達成率（参考）

（単位：百万円、％）

| 勘定科目       | 23.6期通期実績 |        | 期初通期予想 |        | 達成率    |
|------------|-----------|--------|--------|--------|--------|
|            | 金額        | 構成比    | 金額     | 構成比    |        |
| 売上高        | 1,853     | 100.0% | 1,824  | 100.0% | 101.6% |
| クラウドサービス   | 1,462     | 78.9%  | 1,415  | 77.6%  | 103.3% |
| 開発・導入サービス  | 317       | 17.1%  | 350    | 19.2%  | 90.4%  |
| 機器販売サービス   | 74        | 4.0%   | 58     | 3.2%   | 127.0% |
| 売上原価       | 899       | 48.5%  | 950    | 52.1%  | 94.6%  |
| 売上総利益      | 954       | 51.5%  | 874    | 47.9%  | 109.1% |
| 販売費及び一般管理費 | 693       | 37.4%  | 675    | 37.0%  | 102.8% |
| 営業利益       | 260       | 14.1%  | 199    | 11.0%  | 130.5% |
| 経常利益       | 260       | 14.1%  | 199    | 11.0%  | 130.5% |
| 当期純利益      | 184       | 10.0%  | 139    | 7.6%   | 132.6% |

# 財政の状況

(単位：百万円)

※23.6期Q3から非連結決算に移行したため、前期個別決算と比較

| 勘定科目    | 22.6期末 | 23.6期末 | 増減額 |
|---------|--------|--------|-----|
| 流動資産    | 1,558  | 1,720  | 162 |
| 固定資産    | 271    | 244    | -26 |
| 有形固定資産  | 32     | 29     | -3  |
| 無形固定資産  | 178    | 157    | -21 |
| 投資その他資産 | 59     | 57     | -1  |
| 資産合計    | 1,829  | 1,965  | 135 |

## 流動資産増加要因

売上増加による資金を回収したことにより現金及び預金が増加

## 固定資産減少要因

製品開発の一部において、将来の収益獲得が見込めなくなったソフトウェア仮勘定の除却の計上によりソフトウェアが減少

| 勘定科目            | 22.6期末 | 23.6期末 | 増減額 |
|-----------------|--------|--------|-----|
| 流動負債            | 282    | 271    | -11 |
| 固定負債            | 0      | 0      | 0   |
| 負債合計            | 282    | 271    | -11 |
| 純資産             | 1,546  | 1,693  | 147 |
| 株主資本            | 1,546  | 1,693  | 147 |
| その他の包括利益<br>累計額 | 0      | 0      | 0   |
| 負債純資産合計         | 1,829  | 1,965  | 135 |

## 流動負債減少要因

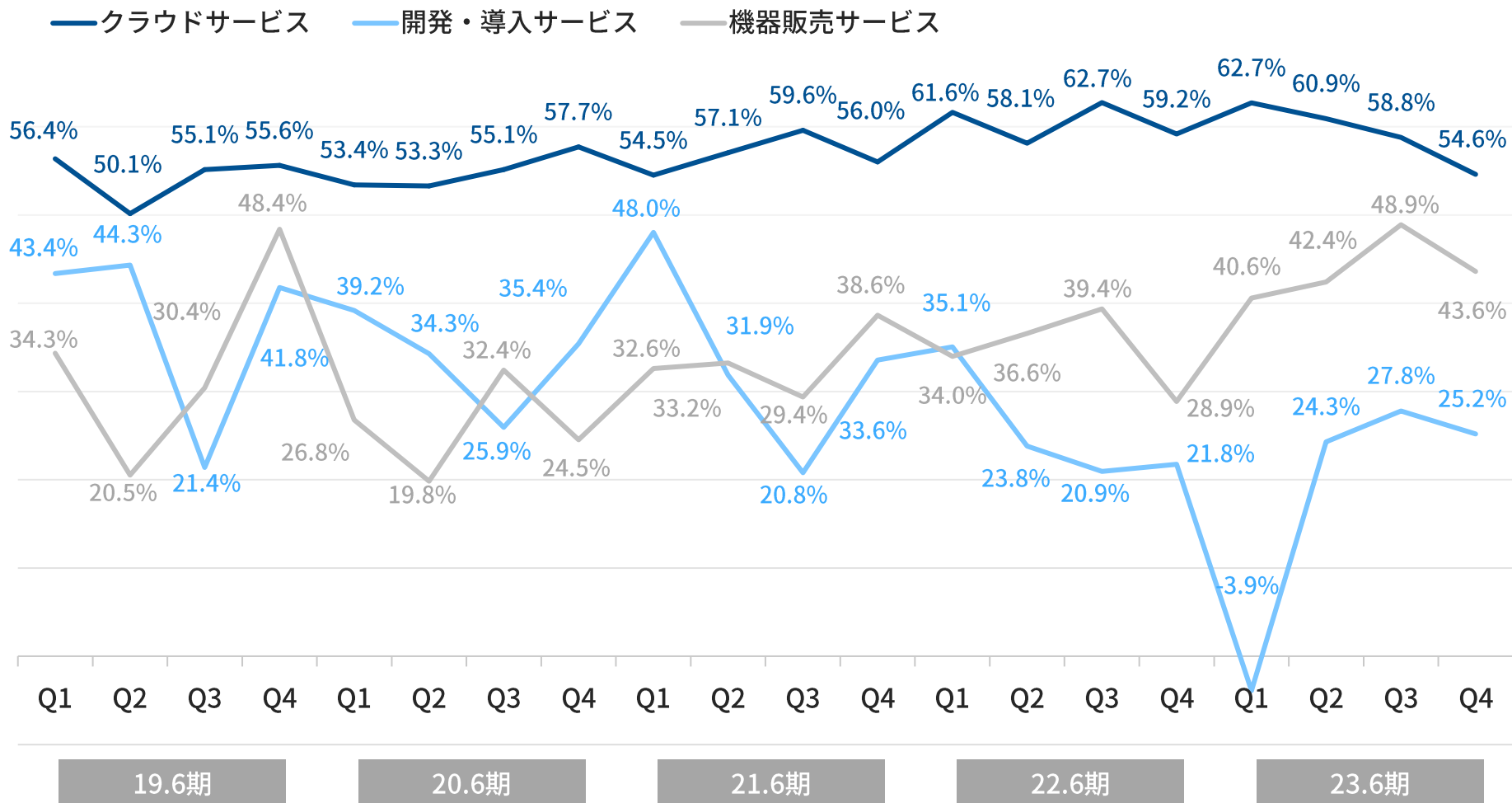
法人税の特別控除があったため未払法人税等が減少

## 純資産増加要因

当期純利益の計上による利益剰余金の増加

# サービス別粗利率の推移

クラウドサービスの粗利率は人材獲得の先行投資の影響で減少



# Appendix

業績やIRニュースをご提供しています。

## IR情報ページでご覧いただける主な情報

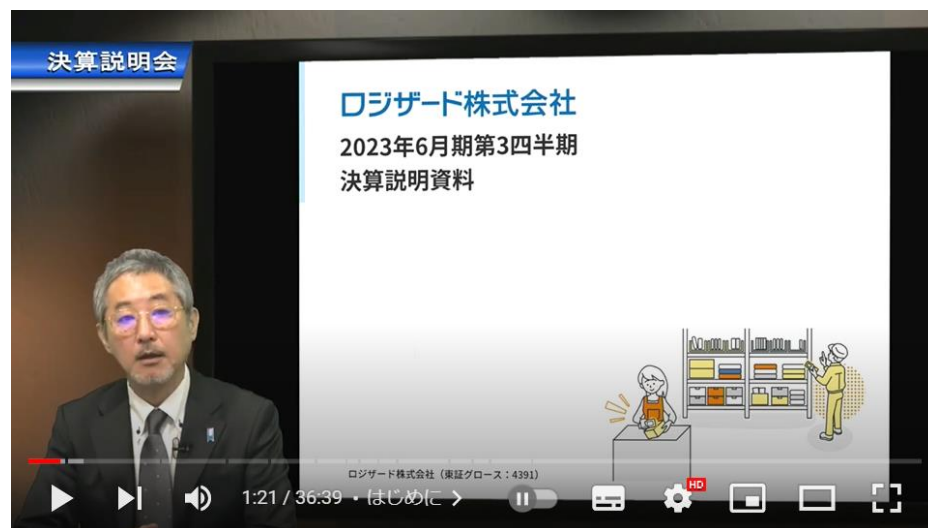
- ▶ IRニュース  
開示した最新情報を掲載。
- ▶ 経営情報  
トップメッセージや会社概要を掲載。
- ▶ 業績・財務情報  
過去4年間の主要な経営指標の推移を掲載。
- ▶ IRライブラリ  
決算発表関連資料、有価証券報告書等のIR資料を掲載。
- ▶ IRカレンダー  
決算の開示予定や株主総会の日程を掲載。

IRに関するお問い合わせは[コチラ](#) ▶



IRサイト：<https://www.logizard.co.jp/ir/>

四半期ごとに  
オンライン説明会を開催しています。



画像をクリックいただくと、前回開催の説明会内容をご覧になれます。



弊社YouTube  
チャンネル



オンライン説明会の内容は、順次、YouTubeにアップしております。  
また、過去の開催内容も掲載しております。



弊社IRに関する  
お問い合わせフォーム



オンラインへの参加申し込みは、IRに関するお問い合わせフォームに  
**説明会参加希望**の旨をご記入ください。

## 本資料の取り扱いについて

- ✓ 本資料には、当社に関連する見通し、将来に関する計画、経営目標などが記載されています。これらの将来の見通しに関する記述は、将来の事象や動向に関する現時点での仮定に基づくものであり、当該仮定が必ずしも正確であるという保証はありません。様々な要因により実際の業績が本資料の記載と著しく異なる可能性があります。
- ✓ 別段の記載が無い限り、本資料に記載されている財務データは日本において一般に認められている会計原則に従って表示されています。
- ✓ 当社以外の会社に関する情報は、一般に公知の情報に依拠しています。

---

ロジガード株式会社  
(証券コード4391)

東京都中央区日本橋人形町三丁目3番6号  
URL : <https://www.logizard.co.jp>  
Tel : 03-5643-6228



弊社HP