

# 2024年3月期 第2四半期決算概要

2023年11月10日  
ポパール興業株式会社  
(コード番号 4247)

## 1. 連結決算の状況

### 実績

	前第2四半期 (2022.4~2022.9)		当第2四半期 (2023.4~2023.9)		増減	
	金額	利益率 %	金額	利益率 %	金額	増減率
売上高	1,814	-	1,886	-	71	4.0%
営業利益	191	10.5%	189	10.0%	▲1	-0.9%
経常利益	208	11.5%	195	10.4%	▲12	-5.9%
親会社株主に帰属する当期純利益	134	7.4%	106	5.6%	▲28	-21.0%
1株当たり当期純利益	51円04銭		40円33銭		-	
配当金	18円00銭		18円50銭		0円50銭	

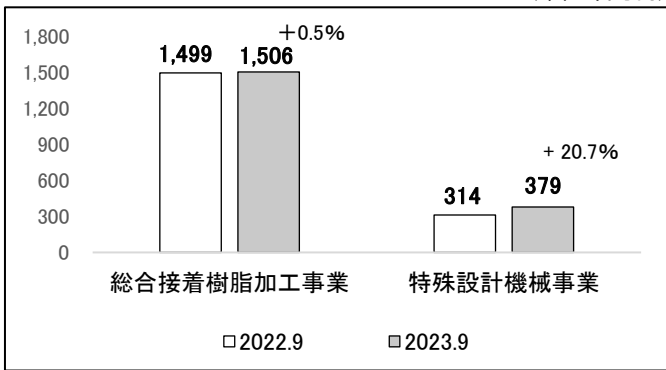
### 予想

(単位:百万円)

2024年3月期予想 (2023.4~2024.3)		増減(前期比)	
金額	利益率 %	金額	増減率
3,623	-	56	1.6%
381	10.5%	12	3.5%
410	11.3%	27	7.1%
238	6.6%	▲17	▲6.7%
90円69銭		-	
37円00銭		1円00銭	

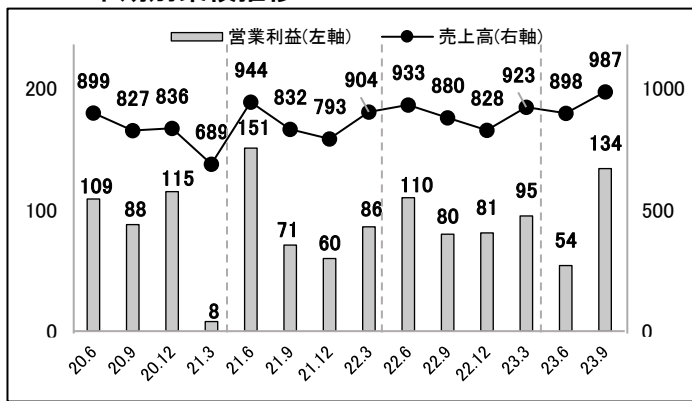
## 2. 事業別 売上高

(単位:百万円)



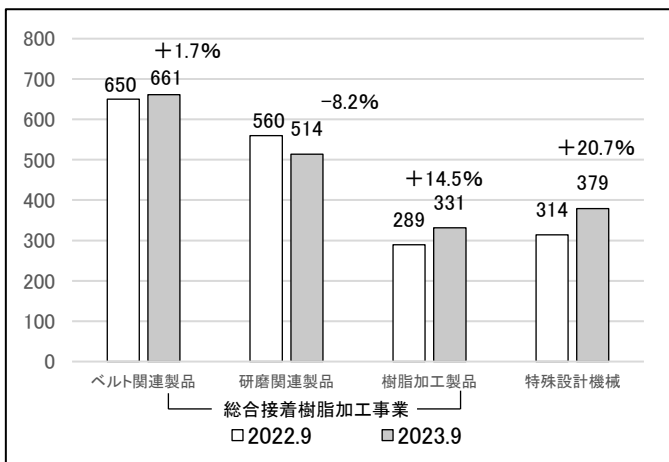
## 5. 四半期別業績推移

(単位:百万円)



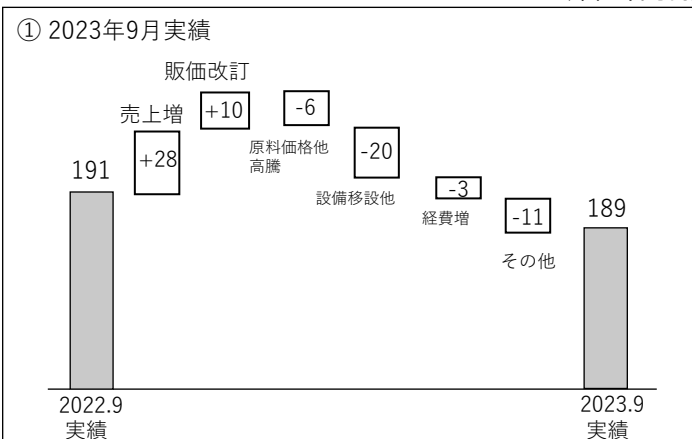
## 3. 製品別 売上高

(単位:百万円)



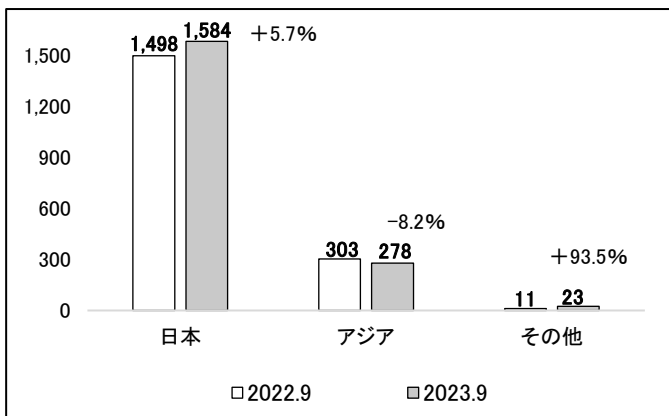
## 6. 営業利益 増減要因

(単位:百万円)

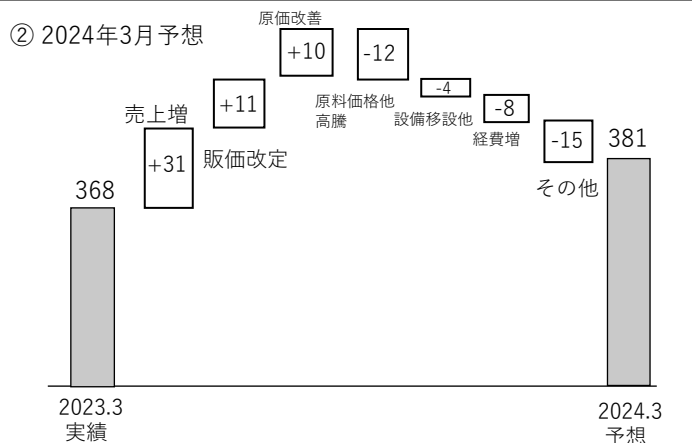


## 4. 地域別 売上高

(単位:百万円)



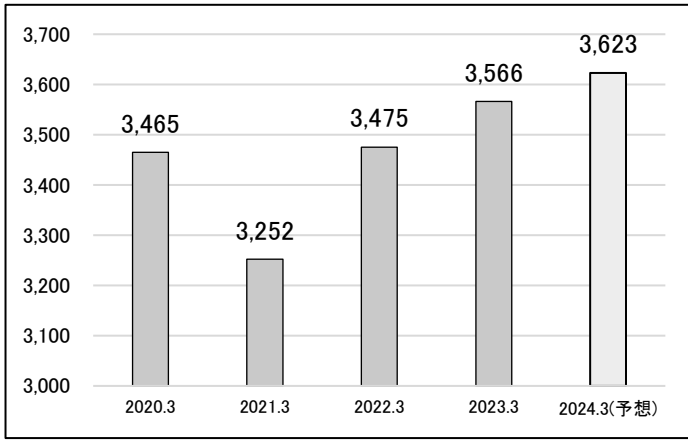
(単位:百万円)



## 7. 業績推移

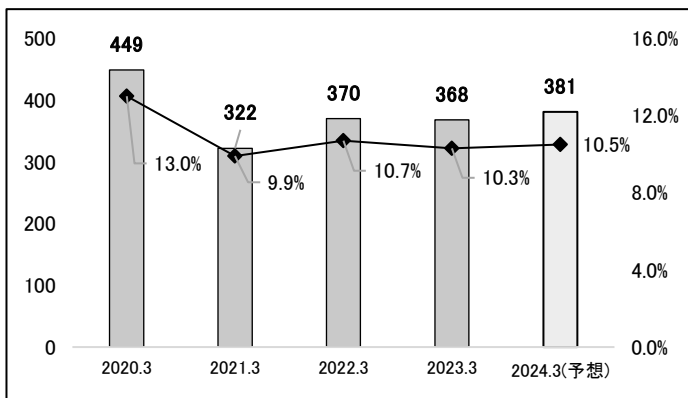
### ① 売上高

(単位: 百万円)



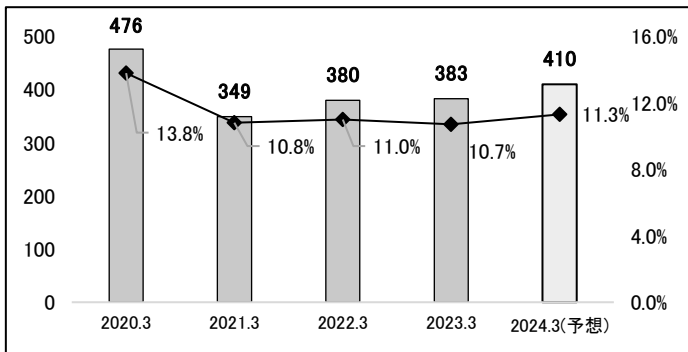
### ② 営業利益

(単位: 百万円)



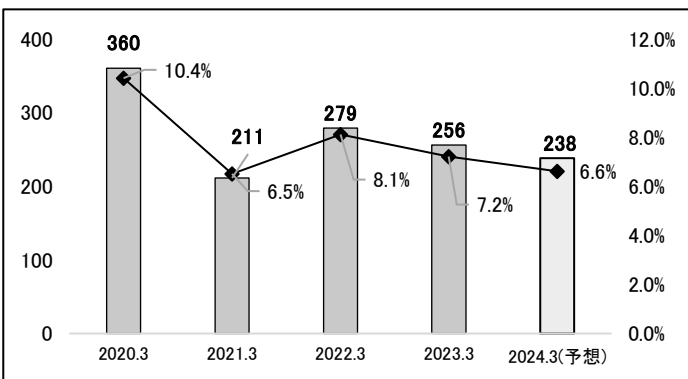
### ③ 経常利益

(単位: 百万円)



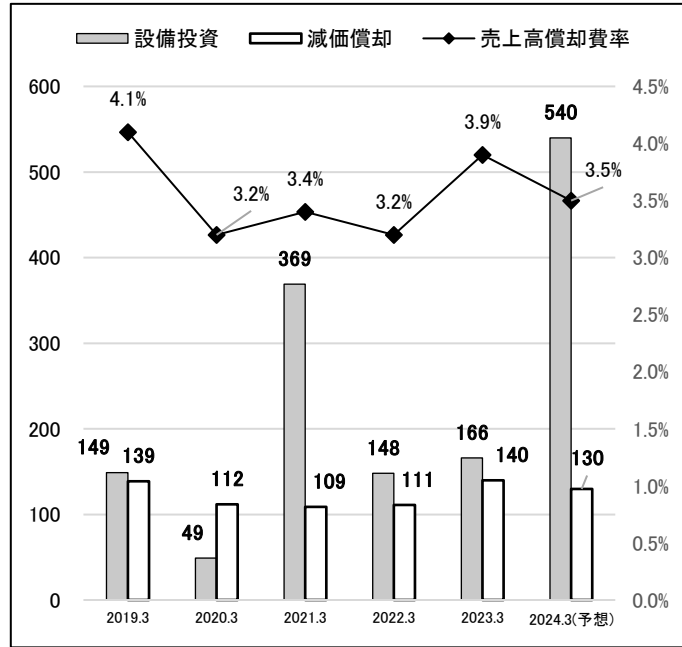
### ④ 親会社株主に帰属する当期純利益

(単位: 百万円)



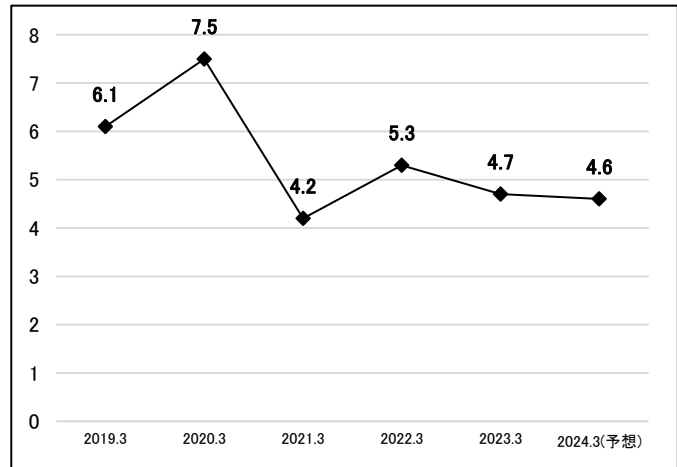
### ⑤ 設備投資・減価償却費

(単位: 百万円)



### ⑥ 自己資本当期純利益率(ROE)

(単位: %)



### ⑦ 配当金・配当性向 (⇒6年連続増配)

(単位: 円)

